

Resultat från Våga Visa 2025

**Förskola**  
**Vårdnadshavare**

# Lunden förskola



# Innehållsförteckning

1. **Bakgrund**
2. **En snabb överblick**
3. **Sammanfattning**
4. **Resultat**

# 1. Bakgrund

## Bakgrund

Sju kommuner i Stockholms län genomför årligen en enkätundersökning i förskola, pedagogisk omsorg och grundskola. Undersökningen genomförs på samma sätt i alla kommuner och majoriteten av frågorna är gemensamma. I 2025 års undersökning inbjöds drygt 42 350 elever och föräldrar från 489 förskolor och skolor att delta.

## Metod

Respondenterna fick fylla i en webb- eller pappersenkät, utom i Nacka, Vallentuna och Värmdö kommun som valde att endast erbjuda webbenkät. Distribueringsmetoden valdes av de deltagande skolorna (inbjudan via e-post, talonger med inloggningskod till webbenkäten eller pappersenkäter som delades ut på enheten). Enkäten innehöll cirka ett tjugotal påståenden som elever respektive föräldrar fick ta ställning till. En skala i fyra steg användes: Stämmer mycket bra, Stämmer ganska bra, Stämmer ganska dåligt, Stämmer mycket dåligt samt alternativet "Vet inte". Insamlingen pågick mellan den 20 januari och den 16 februari 2025. Maskinella avrundningar och internt bortfall kan förekomma. Resultaten redovisas enbart i grupper där minst 5 personer har svarat i varje grupp.

## Urval

Undersökningen är en totalundersökning i de utvalda grupperna, d.v.s.:

- vårdnadshavare till samtliga barn/elever i förskola och pedagogisk omsorg, förskoleklass och årskurs 3. Vissa kommuner inkluderar även anpassad grundskola och anpassad gymnasieskola.
- samtliga elever i årskurs 3, 6 och 8.

Utöver dessa gemensamma huvudgrupper deltar de årskurser som skolorna själva valt.

I Lunden förskola förskola  
inkom 27 svar.  
Svarsfrekvensen är

**75 %**



## 2. En snabb överblick

### 75 % svarsfrekvens

På Lunden förskola svarade 27 vårdnadshavare och svarsfrekvensen är 75 %. Detta är en hög svarsfrekvens i jämförelse med andra enheter i kommunen. Totalt ingår 1 avdelningar i resultatet. 59 % av vårdnadshavarna har angett att deras barn är en pojke och 41 % en flicka.

	Täby 2025	Enheten 2025	Enheten 2024
<b>Antal svar</b>	2401	27	19
<b>Svarsfrekvens</b>	63%	75%	73%

Vald insamlingsmetod: talonger

### Högst resultat

Högst instämmandegrad finns i frågorna "Förskolan arbetar med att utveckla mitt barns förståelse för naturvetenskap och teknik" och "Mitt barn går på den förskola som jag vill". I dessa frågor instämmer 100 % respektive 100 % av de svarande. Observera att även fler frågor kan ha en lika stor andel instämmande.

### Jämförelse med kommunen

Vad som framkommer i resultatet, när ett genomsnitt för enkätens samtliga frågor räknas ut, är att de vårdnadshavare som svarat på enkäten på Lunden förskola är ungefär lika nöjda jämfört med vårdnadshavare i förskola i Täby kommun.

### Nöjdhetsindex

Nöjdhetsindex, ett mått för generell nöjdhet mättes år 2024 till 3,45 och år 2025 till 3,61 på en skala 1-4 där 4 är det högsta värdet. Den generella nöjdheten bland de som svarat år 2025 är alltså ungefär på samma nivå jämfört med 2024.

### Jämförelse till tidigare år

Jämfört med år 2024 är nöjdheten bland de svarande ungefär på samma nivå i de flesta målområdena.

**Årets NI är på  
ungefär  
samma nivå  
som år 2024**



# 3. Sammanfattning

I spindeldiagrammet nedan redovisas medelvärden för varje målområde totalt samt för Täby kommun (förskola) totalt. Skalan är 1-4 och 4 är det högsta värdet.

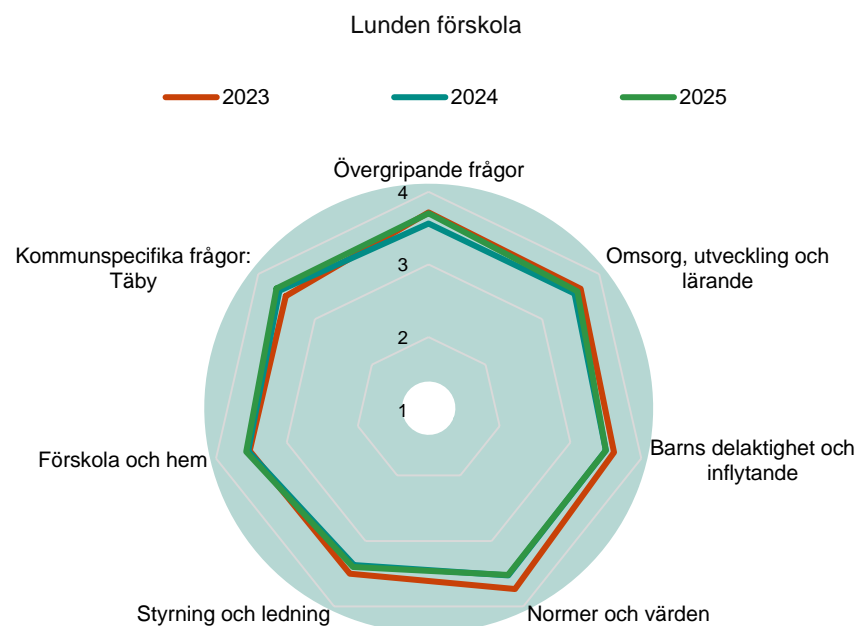
Det område som för Lunden förskola skiljer mest mot kommunens resultat är "Normer och värden".

Jämfört med år 2024 är nöjdheten bland de svarande ungefär på samma nivå i de flesta målområdena.

## 3.1 Alla målområden – Jämförelse med kommunen



## 3.2 Alla målområden – Utveckling över tid



\*Observera att frågorna som ingår i ett målområde i vissa fall har ändrats över tid. Frågor som flyttats från ett målområde till ett annat i årets undersökning har även flyttats till det aktuella målområdet i jämförelsen över tid, medan de frågor som tagits bort i årets undersökning även har tagits bort från tidigare års medelvärden. Om jämförelse över tid för ett målområde saknas beror det på att inga av frågorna ställdes tidigare år. Därutöver är de frågor som är nya för år 2025 inkluderade i medelvärdet för årets målområden.



## Årets Nöjdhetsindex

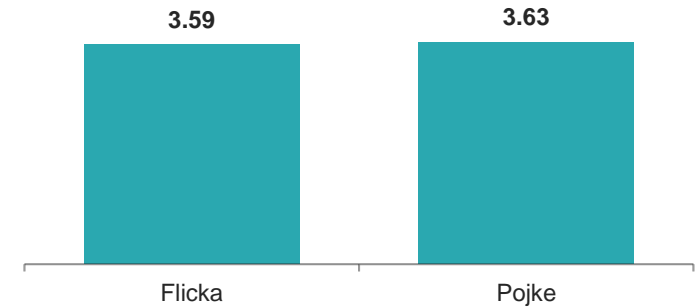
I denna del redovisas en sammanfattning av Nöjdhetsindex (NI) som är ett medelvärde som fångar upp den övergripande nöjdheten med enheten. Indexet består av dessa två frågor:

- Andel nöjda med enheten
- Andel som kan rekommendera enheten till andra

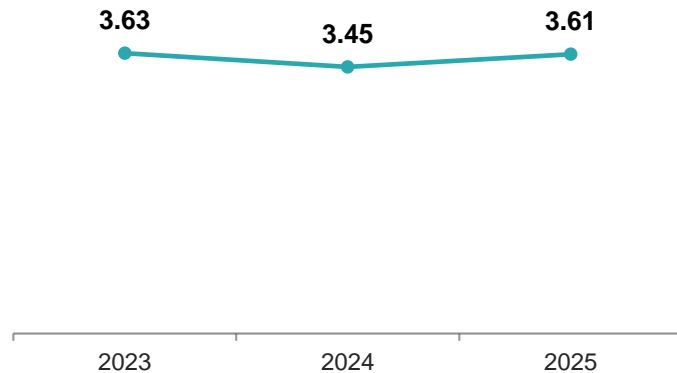
Nöjdhetsindex har inte förändrats nämnvärt från år 2024 till år 2025.

Årets NI är  
**3,61**

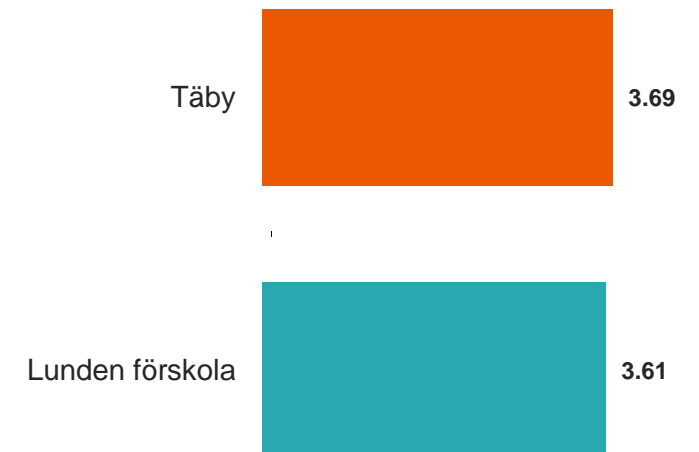
## Nöjdhetsindex per kön – Lunden förskola



## Nöjdhetsindex över tid – Lunden förskola



## Nöjdhetsindex per avdelning - förskola



På denna sida och följande redovisas resultatet på alla enskilda frågor för Lunden förskola. Resultatet visas för de tre senaste åren (om data finns). Resultatet visas som medelvärden på en skala 1-4 där 4 är det högsta värdet. Observera att frågorna som ingår i ett målområde i vissa fall har ändrats över tid.

### 3.3 Alla målområden samt enskilda frågor – jämförelse över tid

#### Lunden förskola

2025  
↓  
2023

Resultaten går från 2025 (överst och mörkast färg) till 2023 (nederst och ljusast färg). I cirkelarna redovisas medelvärdet för hela området 2025.

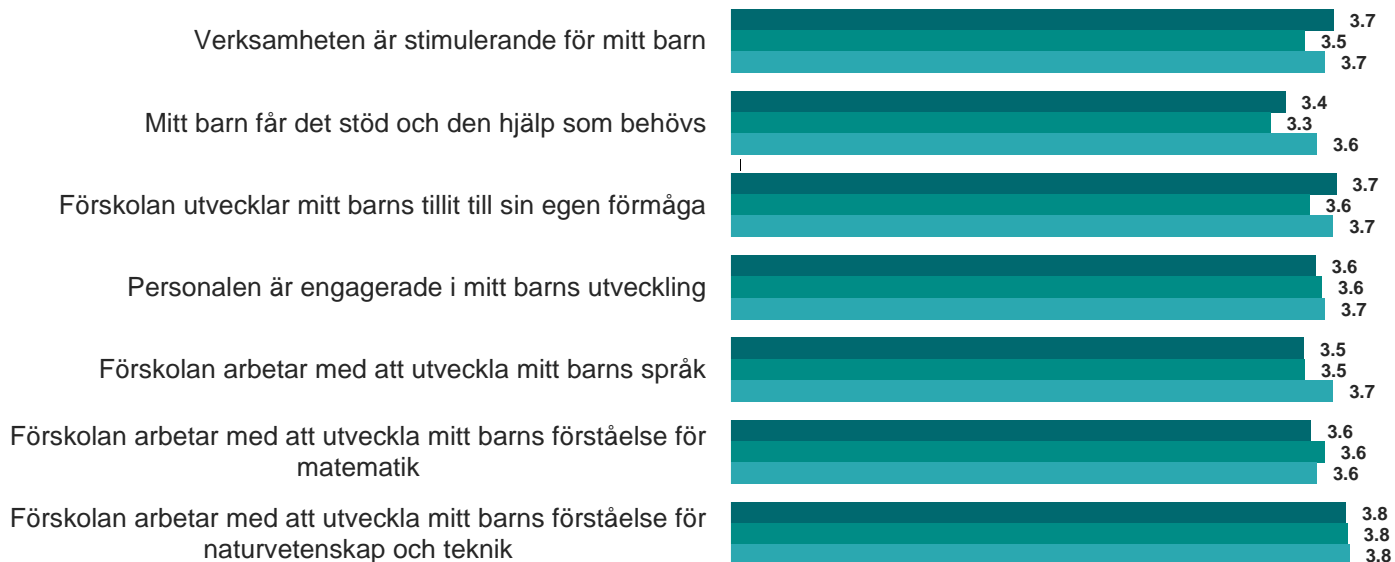
#### Övergripande frågor



■ 2025  
■ 2024  
■ 2023

**3,70**

#### Omsorg, utveckling och lärande



■ 2025  
■ 2024  
■ 2023

**3,61**



### 3.3 Alla målområden samt enskilda frågor – jämförelse över tid

#### Lunden förskola

2025  
↓  
2023

Resultaten går från 2025 (överst och mörkast färg) till 2023 (nederst och ljusast färg). I cirkelarna redovisas medelvärdet för hela området 2025.

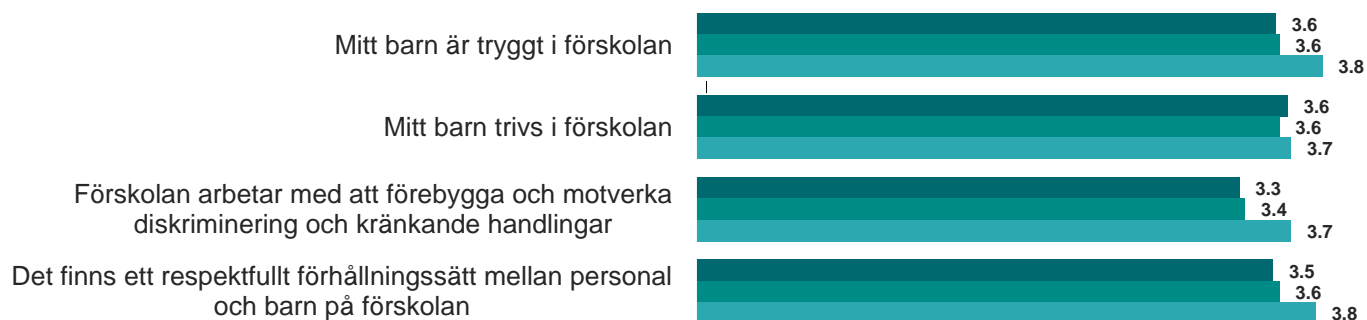
#### Barns delaktighet och inflytande



■ 2025  
■ 2024  
■ 2023

3,50

#### Normer och värden



■ 2025  
■ 2024  
■ 2023

3,52





### 3.3 Alla målområden samt enskilda frågor – jämförelse över tid

#### Lunden förskola

2025  
↓  
2023

Resultaten går från 2025 (överst och mörkast färg) till 2023 (nederst och ljusast färg). I cirkarna redovisas medelvärdet för hela området 2025.

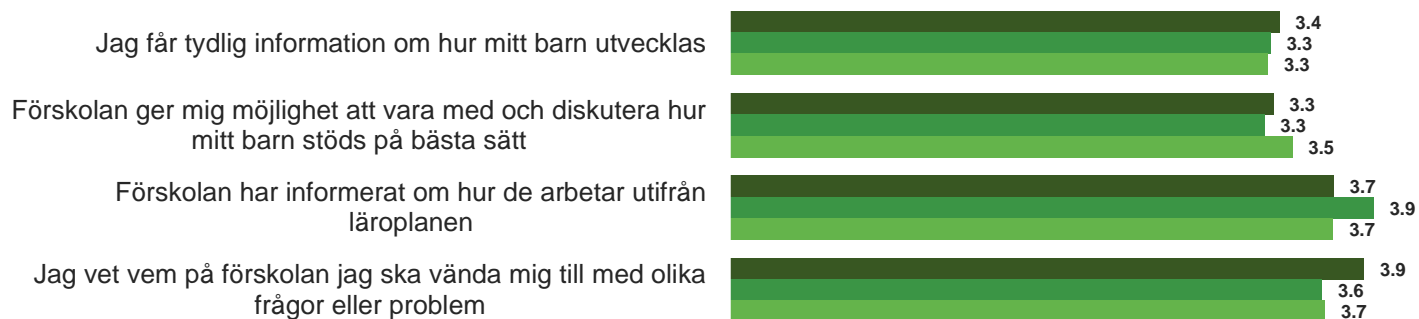
#### Styrning och ledning



■ 2025  
■ 2024  
■ 2023

3,40

#### Förskola och hem



■ 2025  
■ 2024  
■ 2023

3,57



### 3.3 Alla målområden samt enskilda frågor – jämförelse över tid

#### Lunden förskola

##### Kommunspezifika frågor: Täby



2025  
↓  
2023

Resultaten går från 2025 (överst och mörkast färg) till 2023 (nederst och ljusast färg). I cirkarna redovisas medelvärdet för hela området 2025.

■ 2025  
■ 2024  
■ 2023

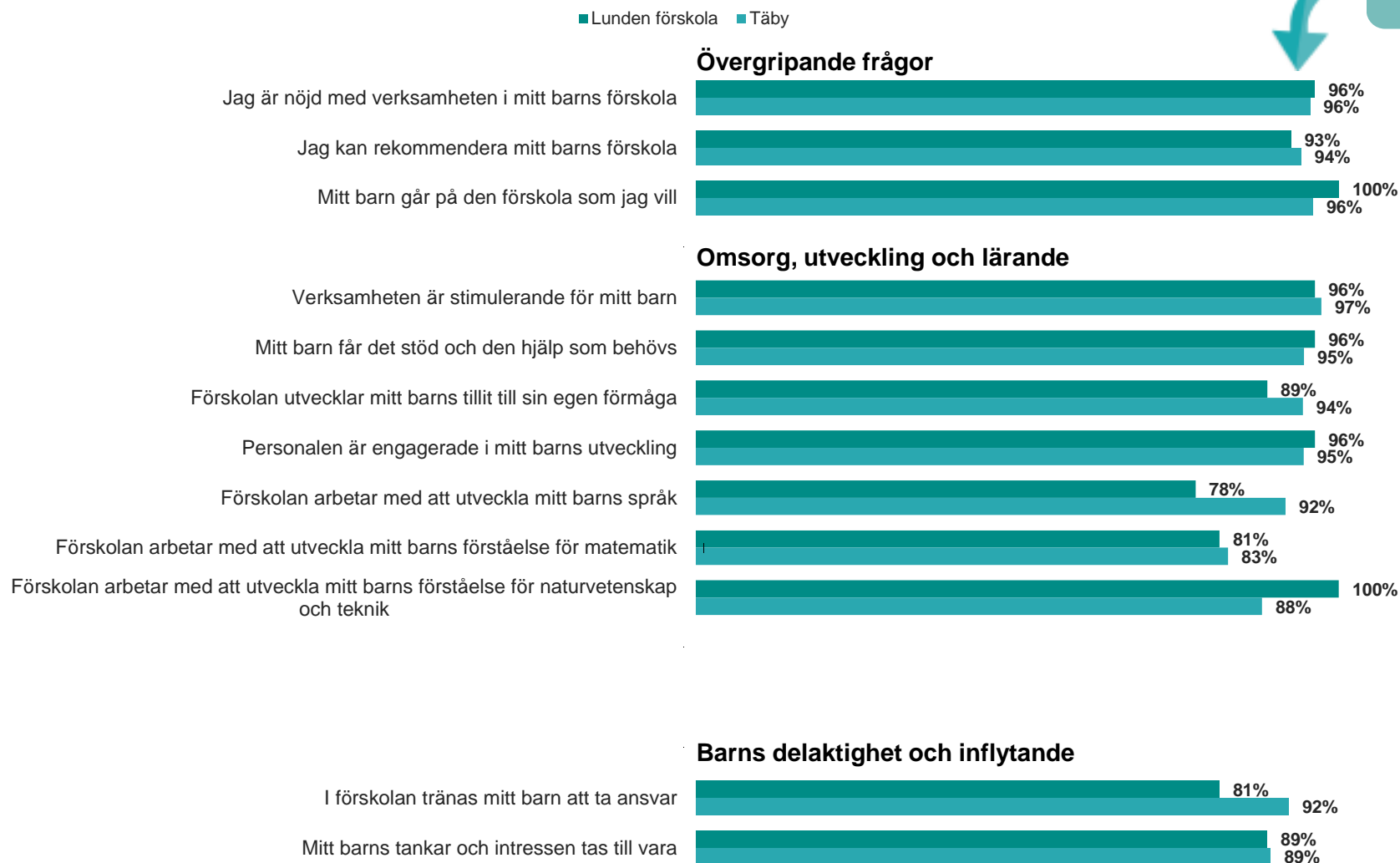
**3,68**



På denna sida och följande redovisas alla enskilda frågor för Lunden förskola samt för Täby kommun. Resultatet visar andelen som svarat att de instämmer.

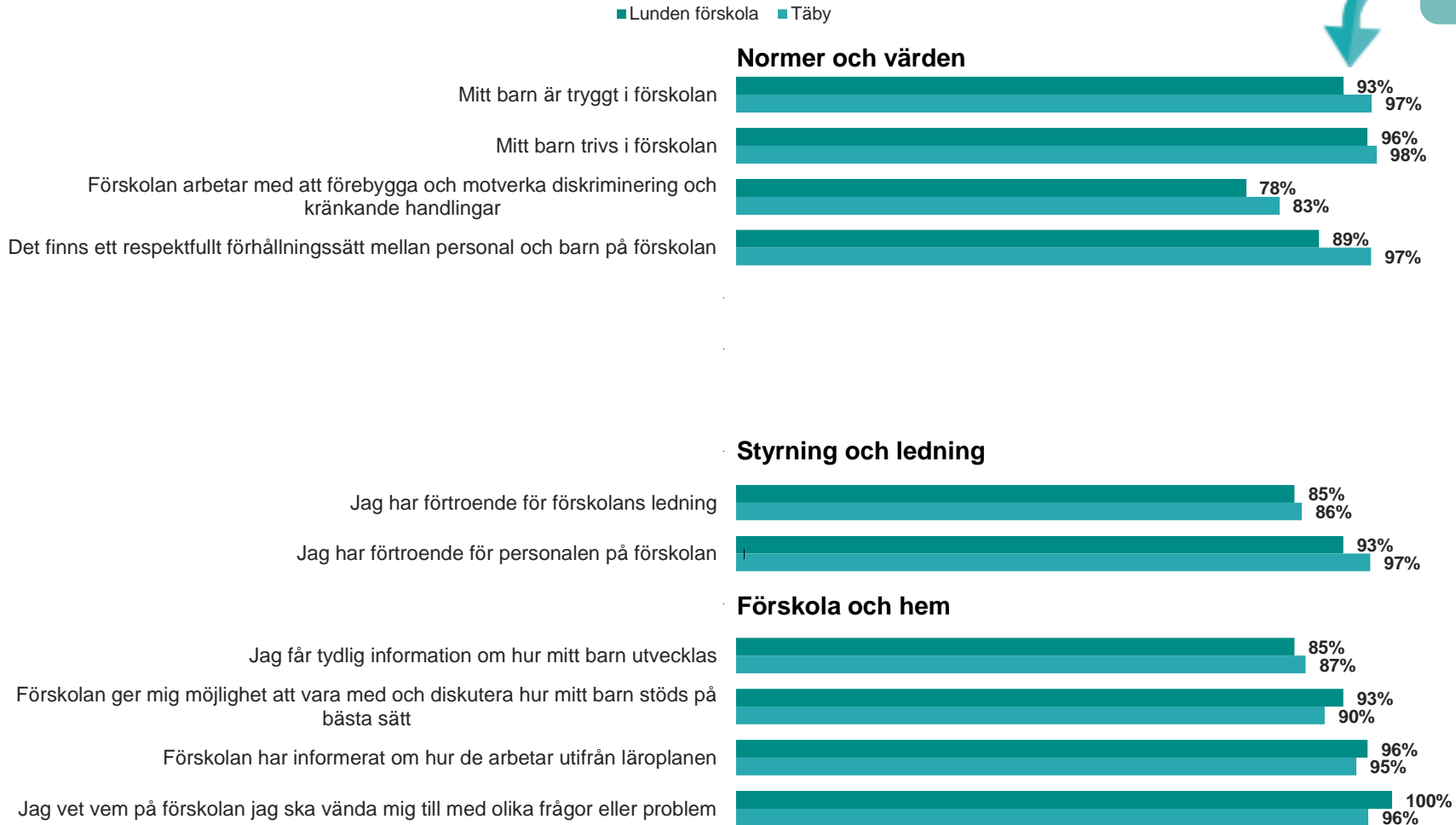
### 3.4 Alla enskilda frågor – jämförelse med kommunen

Här redovisas andelen som instämmer!



### 3.4 Alla enskilda frågor – jämförelse med kommunen

Här redovisas andelen som instämmer!



### 3.4 Alla enskilda frågor – jämförelse med kommunen

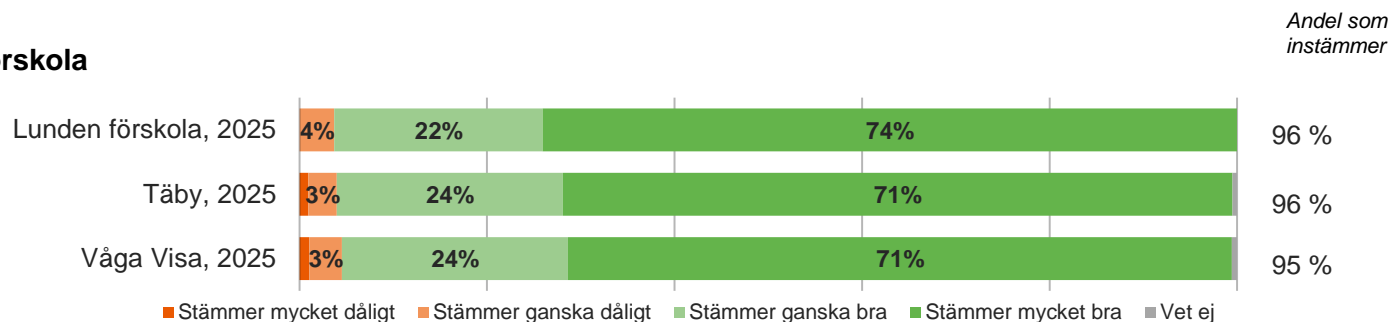


# 4. Resultat

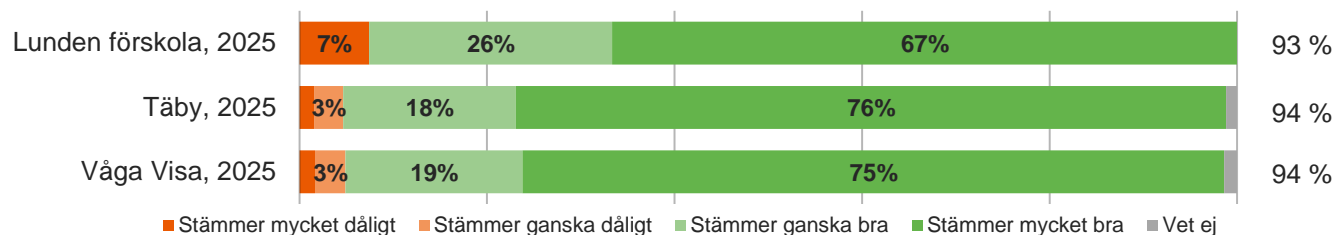
## 4.1. Jämförelse med kommun + Våga Visa totalt

### Övergripande frågor

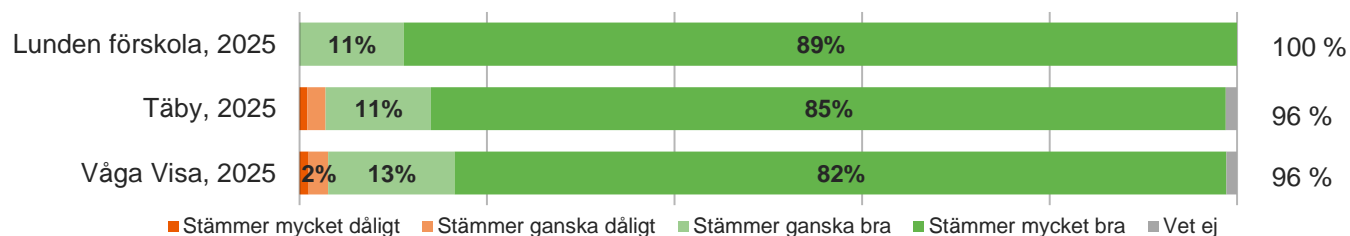
#### Jag är nöjd med verksamheten i mitt barns förskola



#### Jag kan rekommendera mitt barns förskola

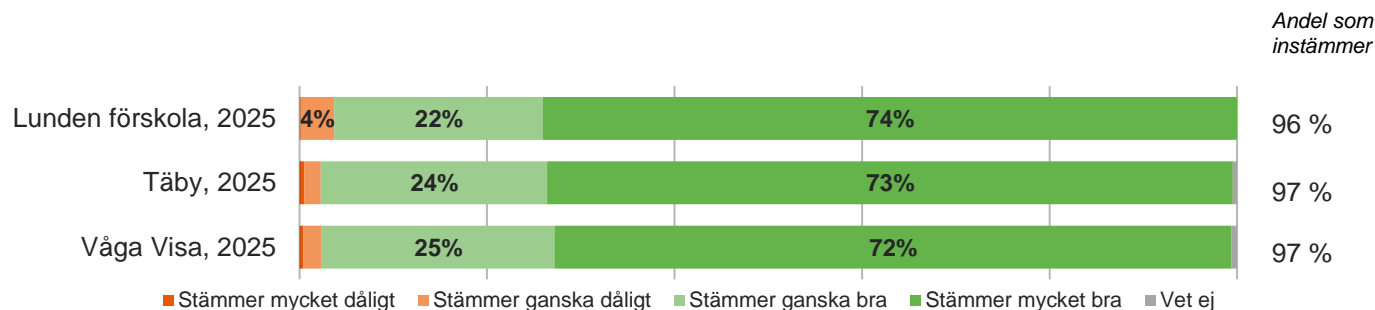


#### Mitt barn går på den förskola som jag vill

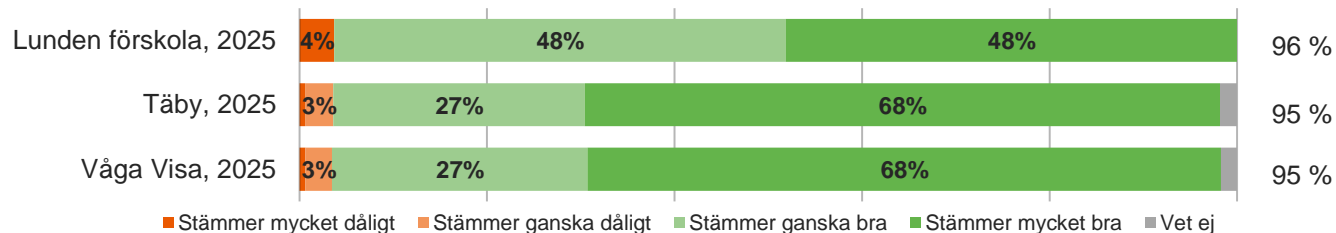


## Omsorg, utveckling och lärande

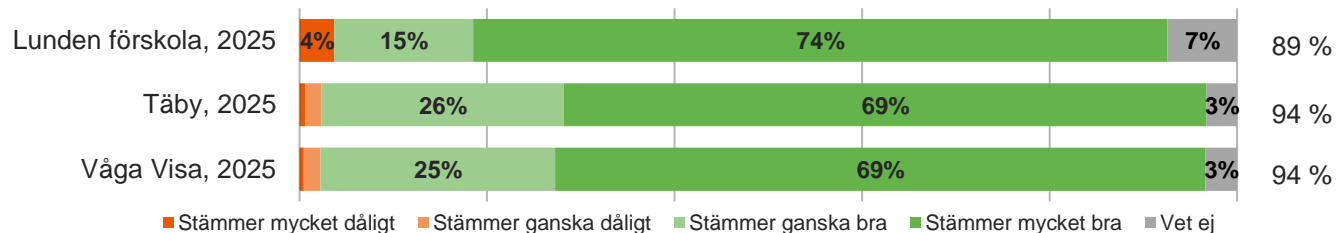
### Verksamheten är stimulerande för mitt barn



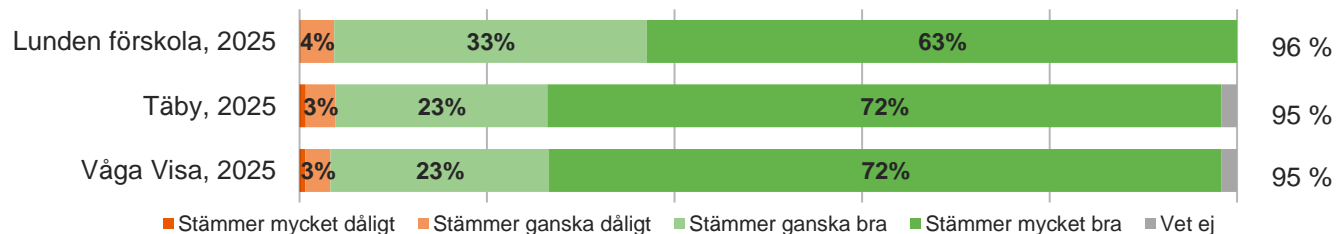
### Mitt barn får det stöd och den hjälp som behövs



### Förskolan utvecklar mitt barns tillit till sin egen förmåga

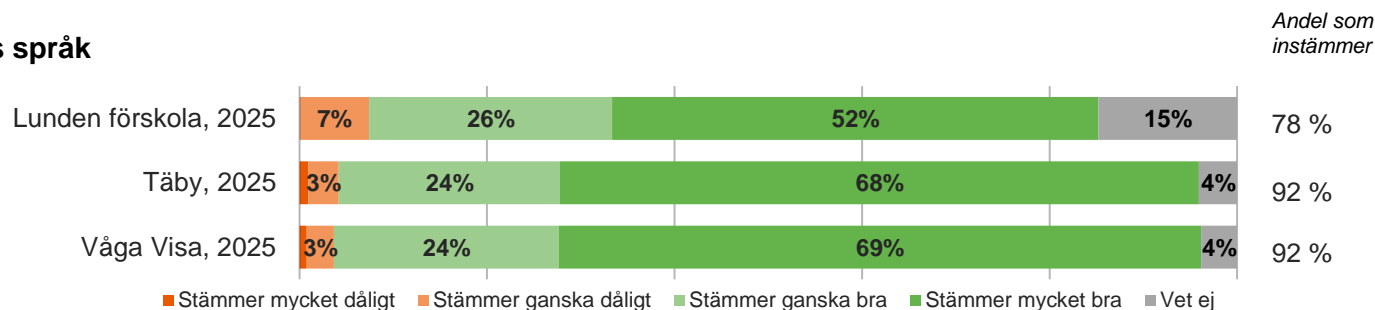


### Personalen är engagerade i mitt barns utveckling

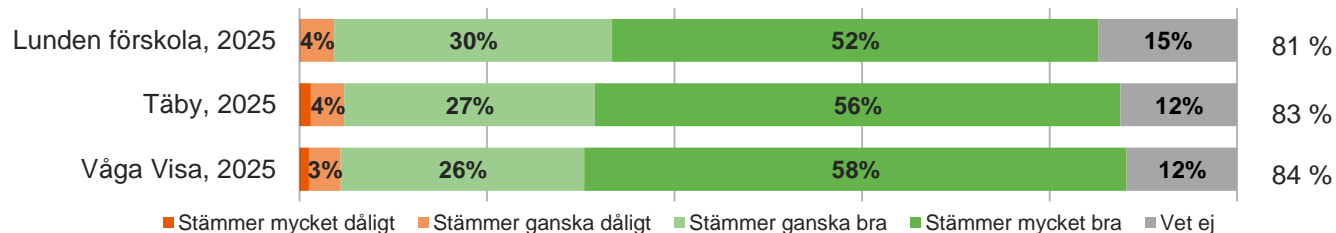


## Omsorg, utveckling och lärande, forts.

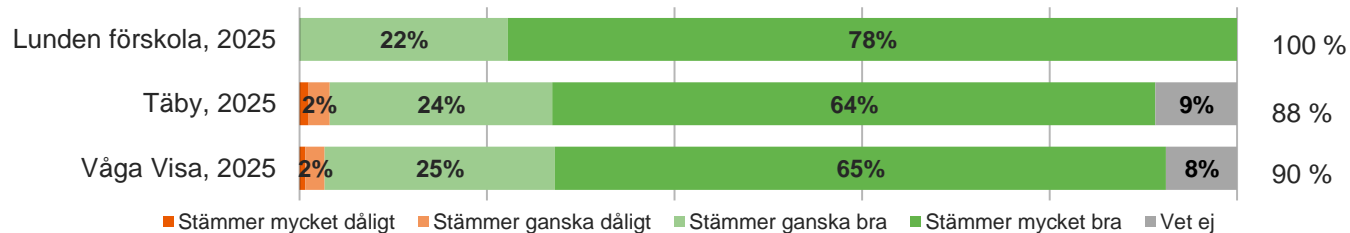
### Förskolan arbetar med att utveckla mitt barns språk



### Förskolan arbetar med att utveckla mitt barns förståelse för matematik



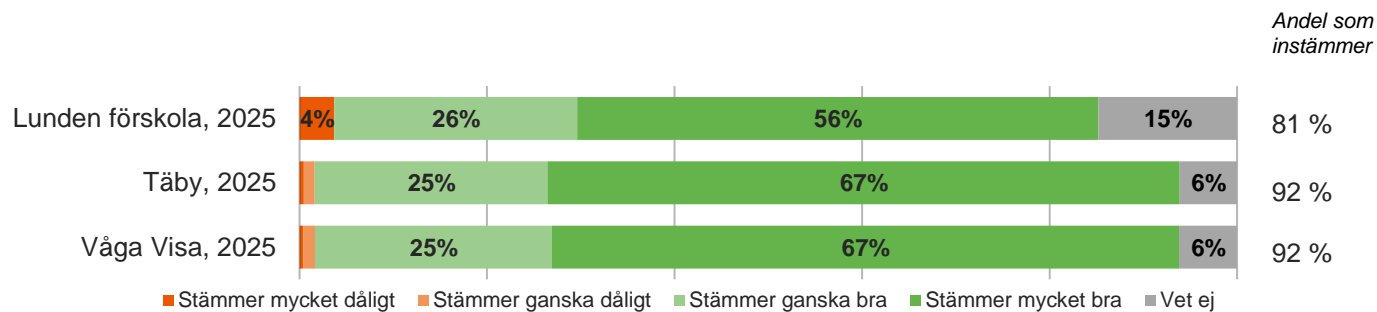
### Förskolan arbetar med att utveckla mitt barns förståelse för naturvetenskap och teknik



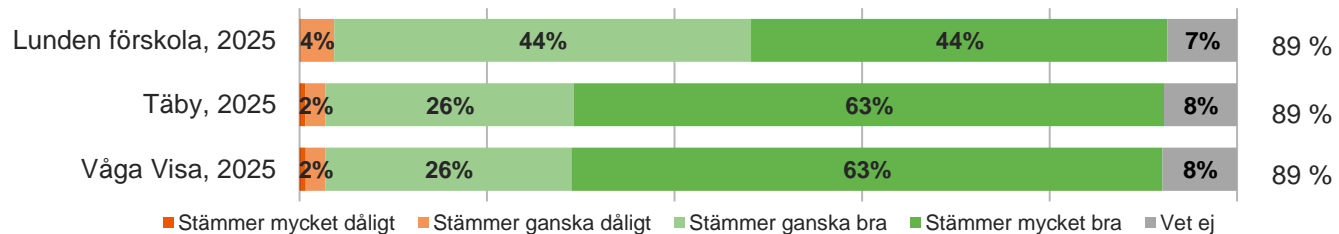


## Barns delaktighet och inflytande

### I förskolan tränas mitt barn att ta ansvar



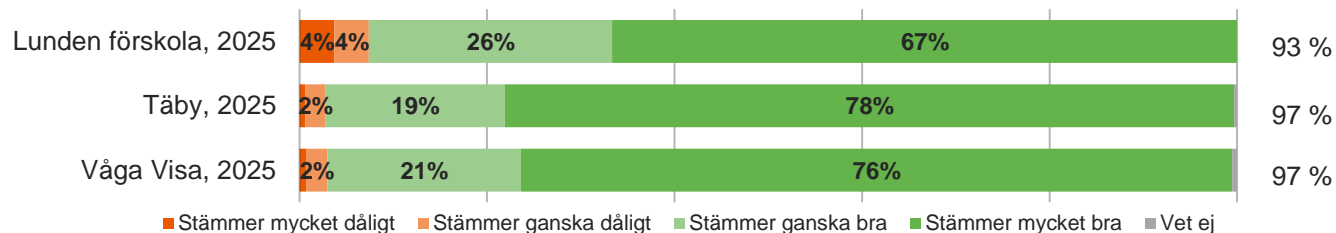
### Mitt barns tankar och intressen tas till vara



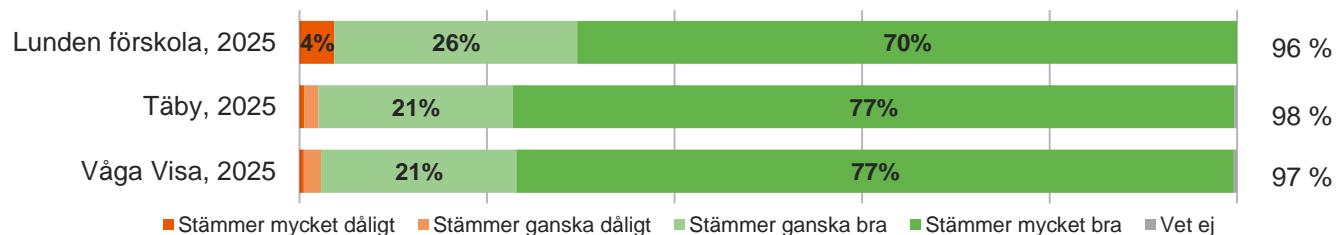
## Normer och värden

### Mitt barn är tryggt i förskolan

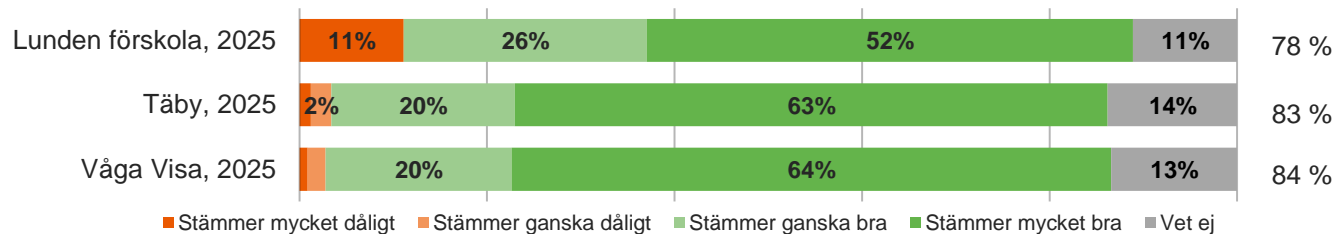
Andel som  
instämmer



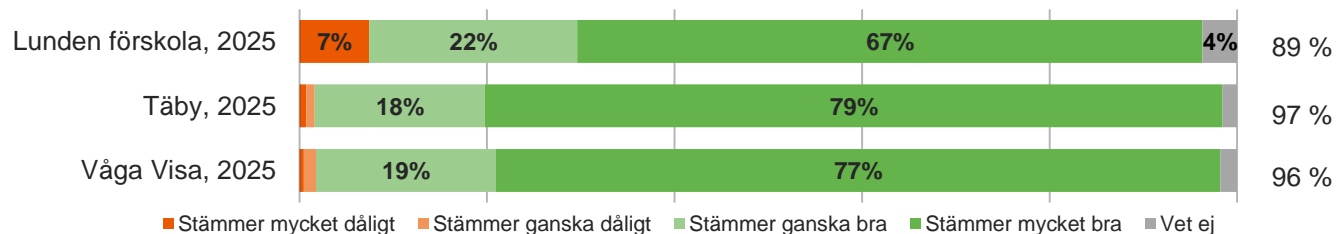
### Mitt barn trivs i förskolan



### Förskolan arbetar med att förebygga och motverka diskriminering och kränkande handlingar

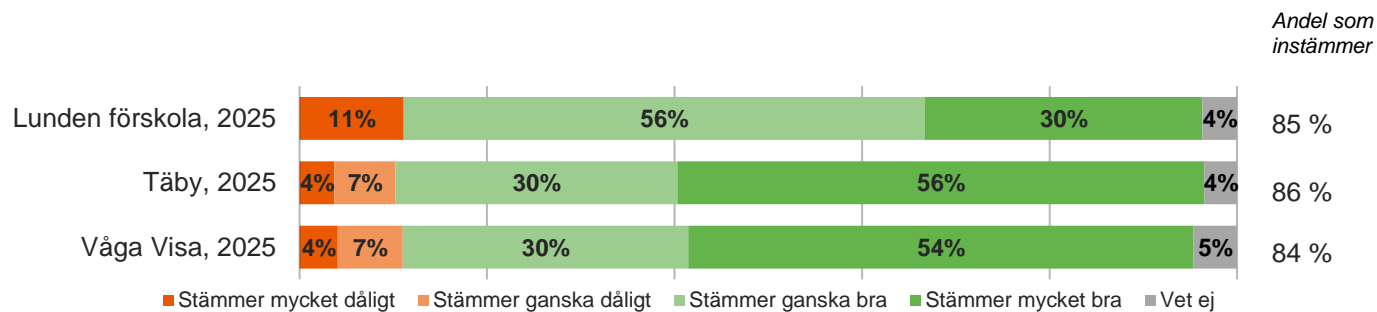


### Det finns ett respektfullt förhållningssätt mellan personal och barn på förskolan

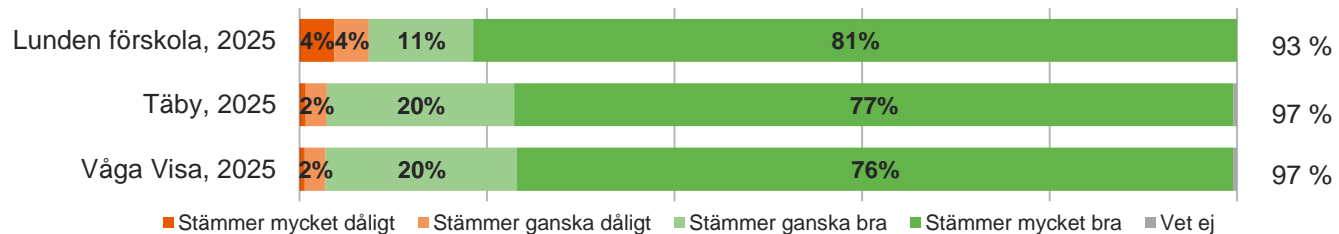


## Styrning och ledning

### Jag har förtroende för förskolans ledning



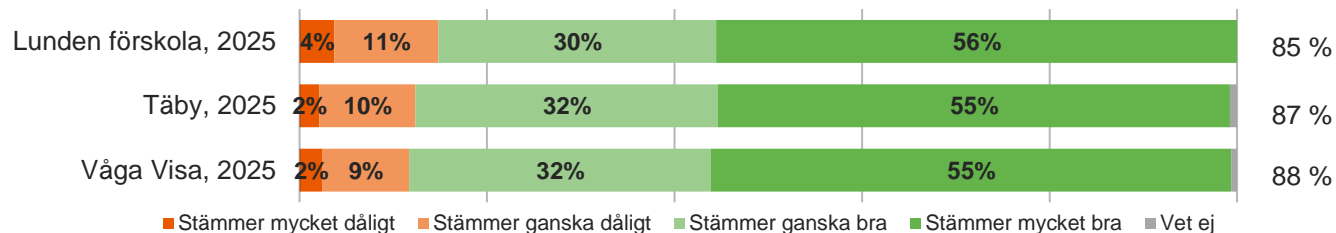
### Jag har förtroende för personalen på förskolan



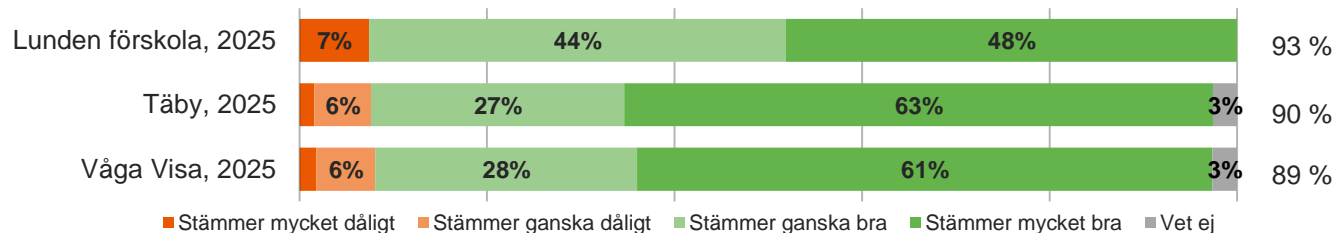
## Förskola och hem

### Jag får tydlig information om hur mitt barn utvecklas

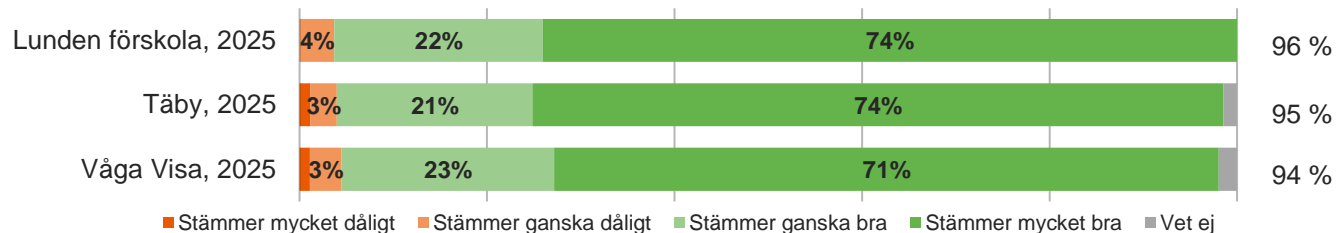
Andel som instämmer



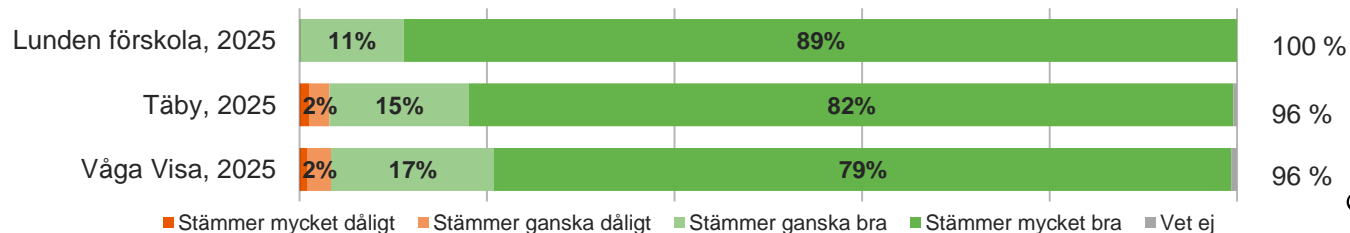
### Förskolan ger mig möjlighet att vara med och diskutera hur mitt barn stöds på bästa sätt



### Förskolan har informerat om hur de arbetar utifrån läroplanen

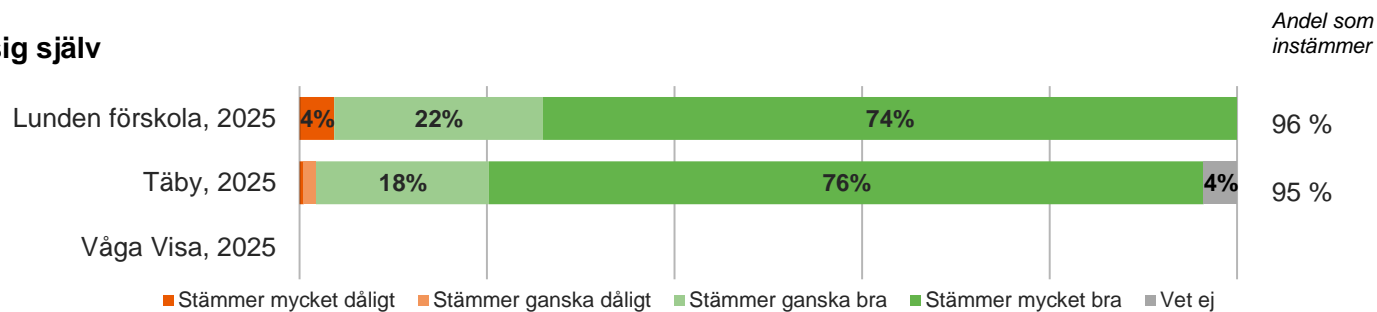


### Jag vet vem på förskolan jag ska vända mig till med olika frågor eller problem

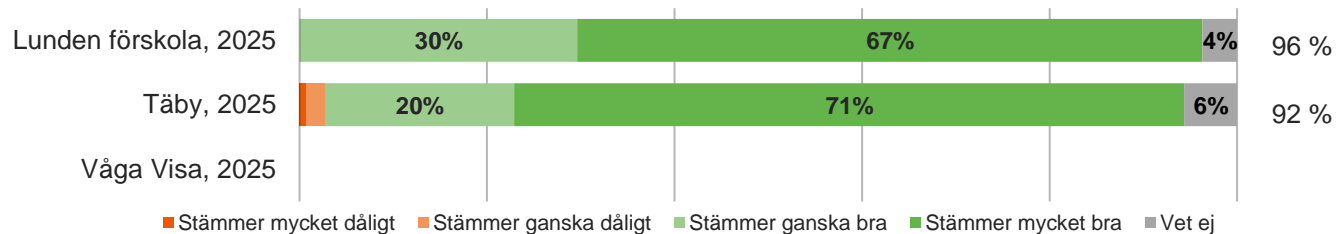


## Kommunspecifika frågor: Täby

### Förskolan möjliggör för mitt barn att få vara sig själv



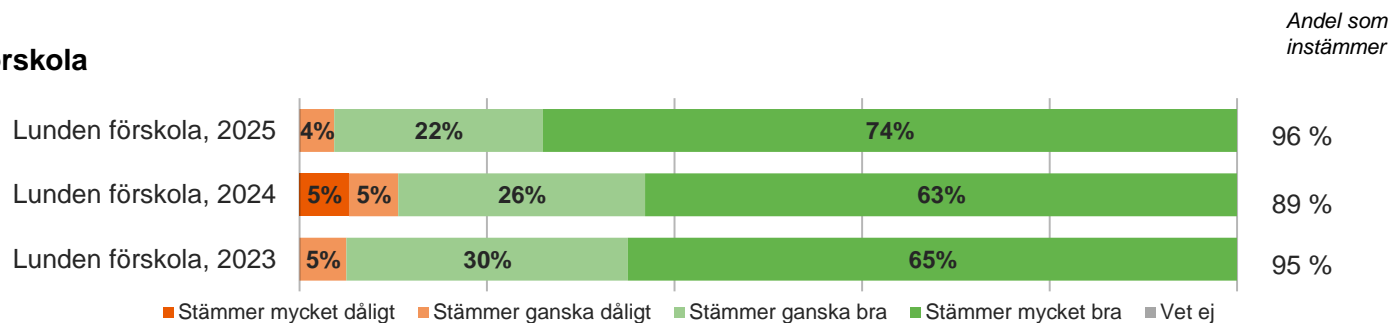
### Det är mitt intryck att lunchen på mitt barns förskola är en trevlig stund på dagen



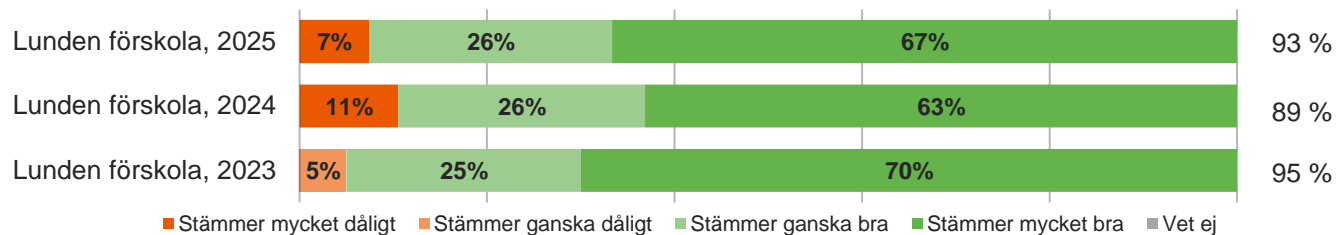
## 4.2. Jämförelse över tid

### Övergripande frågor

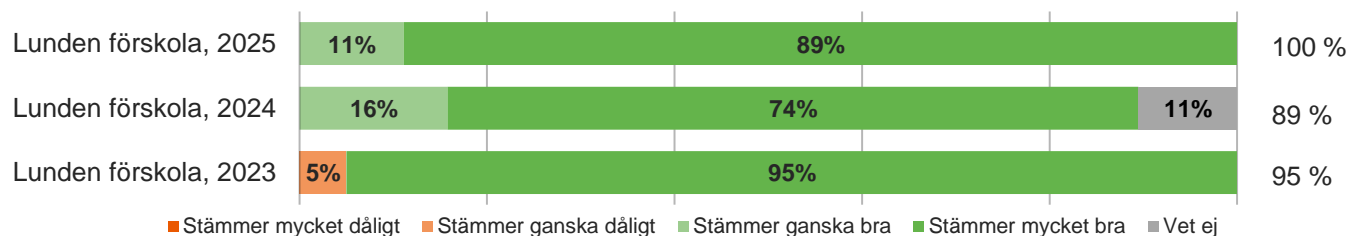
#### Jag är nöjd med verksamheten i mitt barns förskola



#### Jag kan rekommendera mitt barns förskola

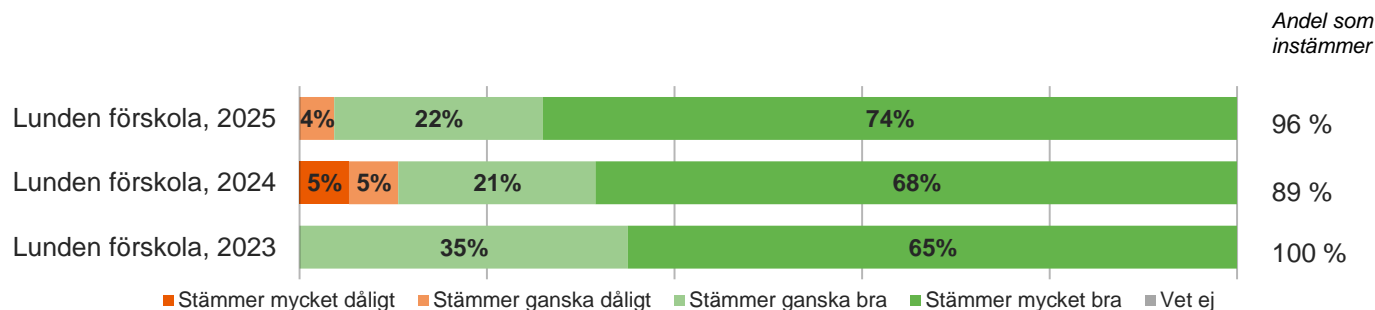


#### Mitt barn går på den förskola som jag vill

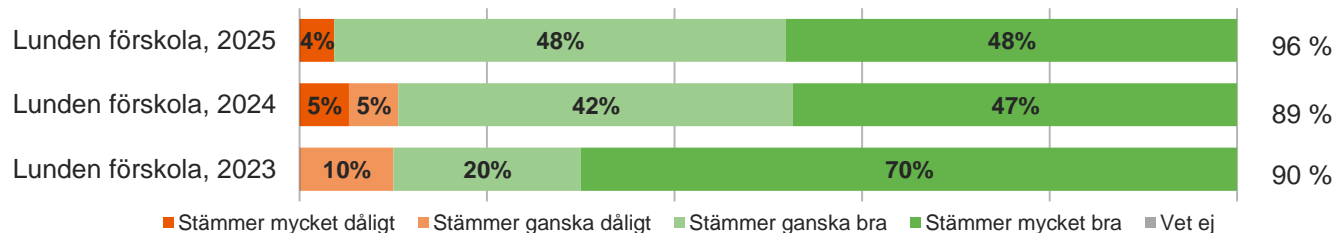


## Omsorg, utveckling och lärande

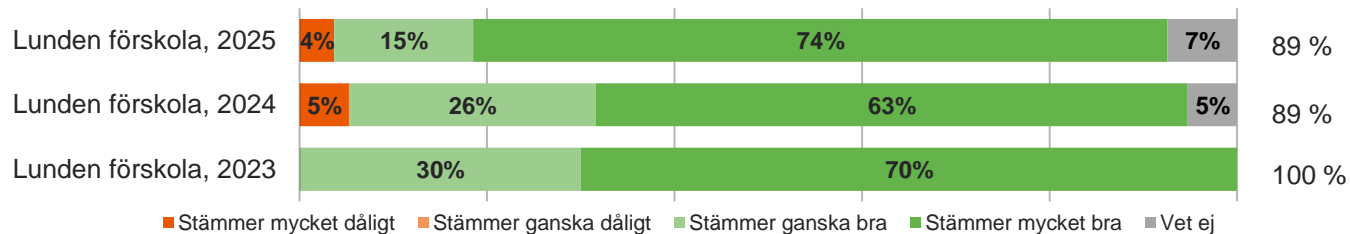
### Verksamheten är stimulerande för mitt barn



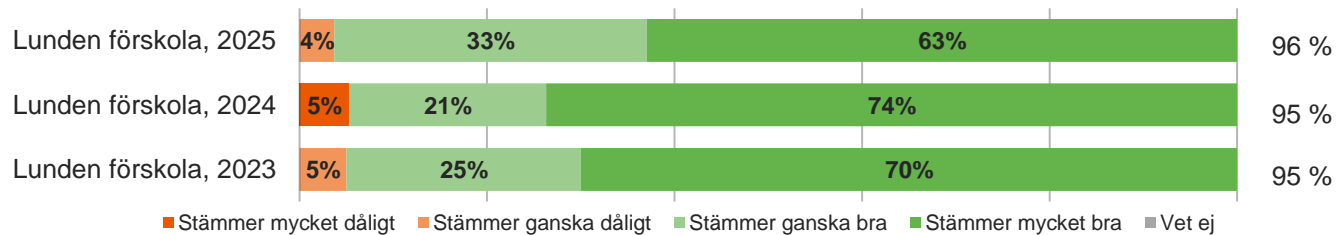
### Mitt barn får det stöd och den hjälp som behövs



### Förskolan utvecklar mitt barns tillit till sin egen förmåga

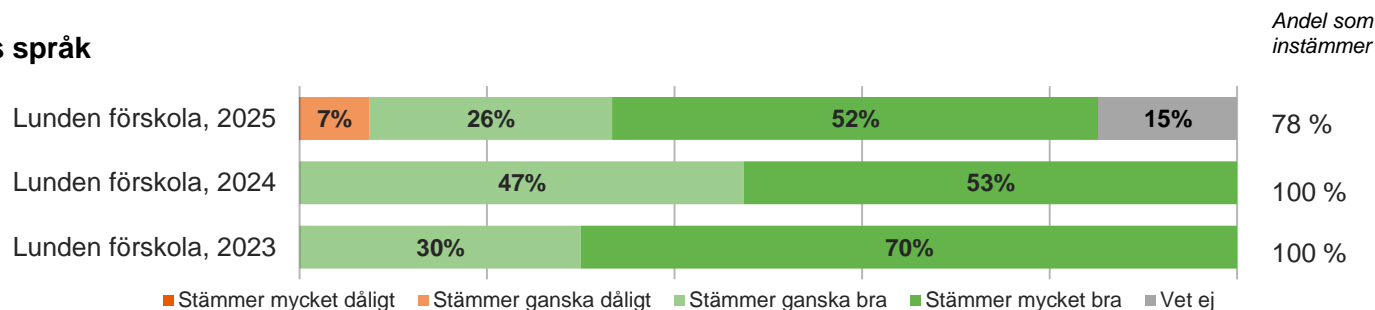


### Personalen är engagerade i mitt barns utveckling

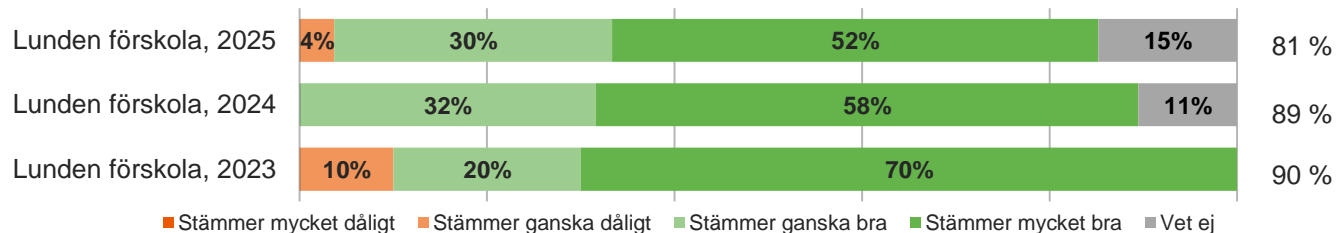


## Omsorg, utveckling och lärande, forts.

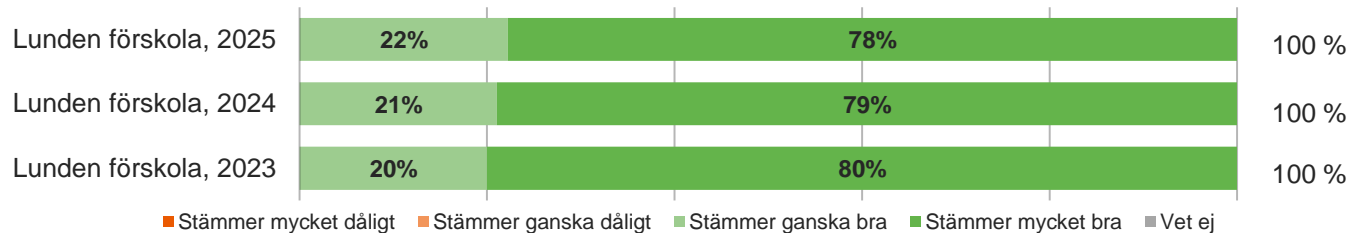
### Förskolan arbetar med att utveckla mitt barns språk



### Förskolan arbetar med att utveckla mitt barns förståelse för matematik



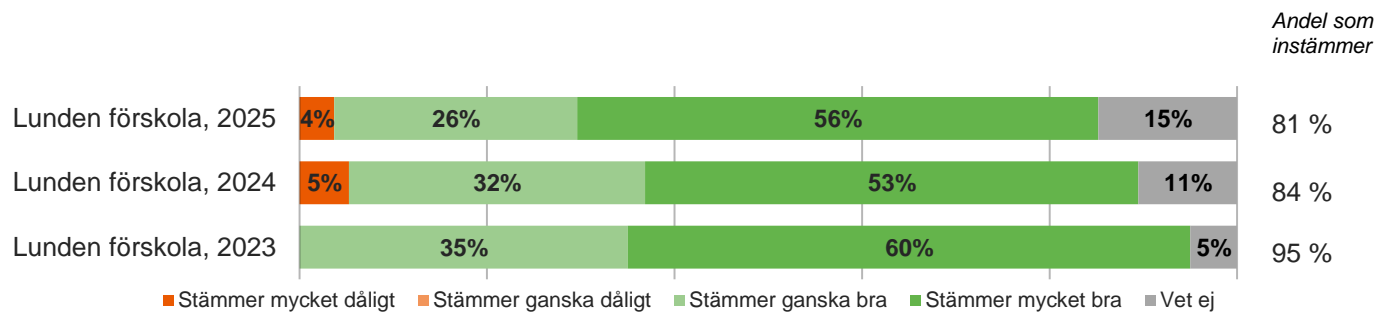
### Förskolan arbetar med att utveckla mitt barns förståelse för naturvetenskap och teknik



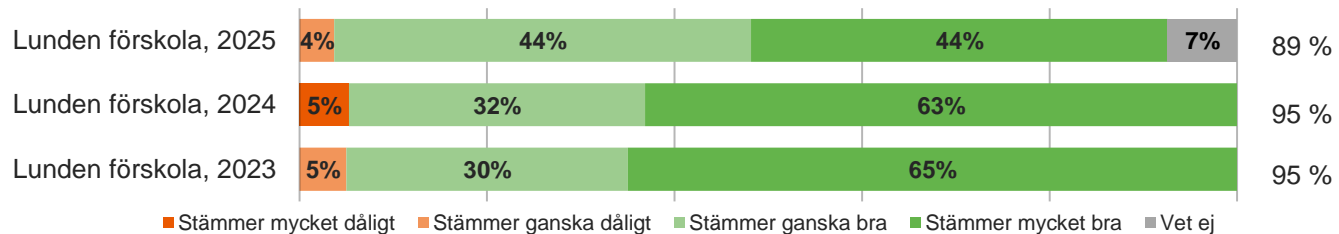


## Barns delaktighet och inflytande

### I förskolan tränas mitt barn att ta ansvar

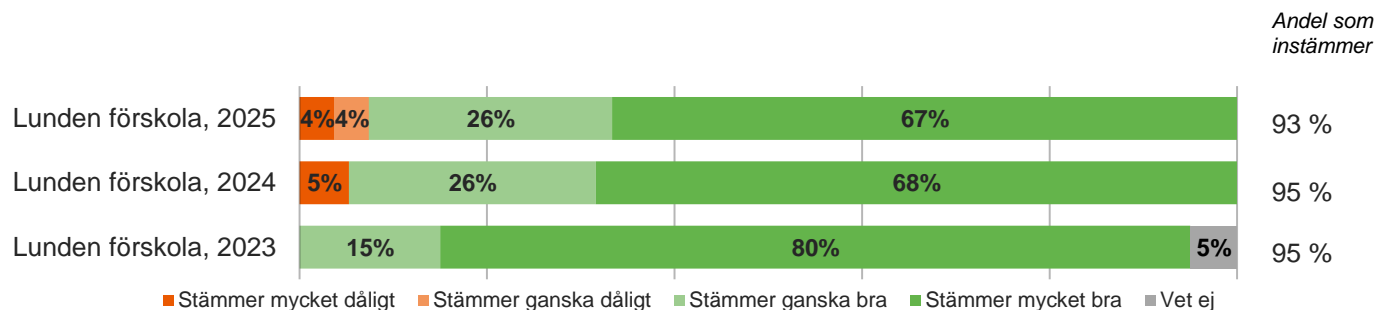


### Mitt barns tankar och intressen tas till vara

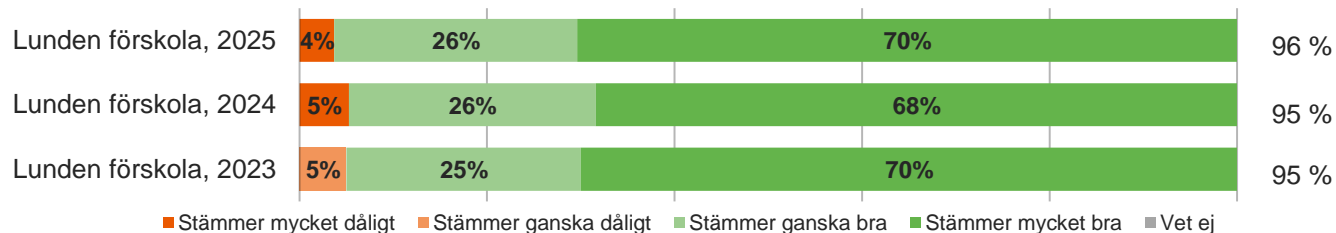


## Normer och värden

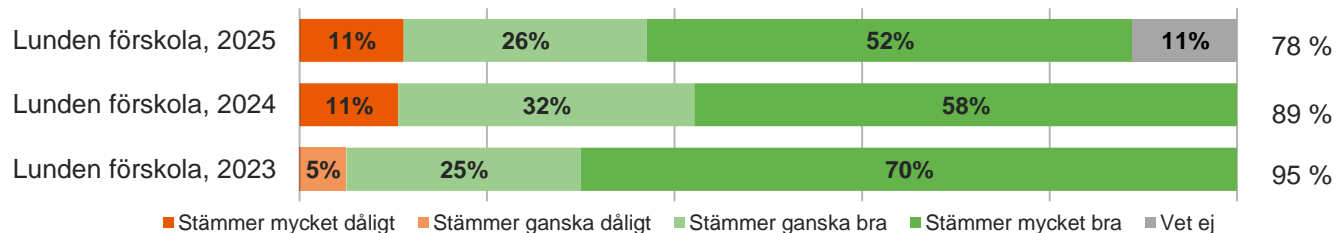
### Mitt barn är tryggt i förskolan



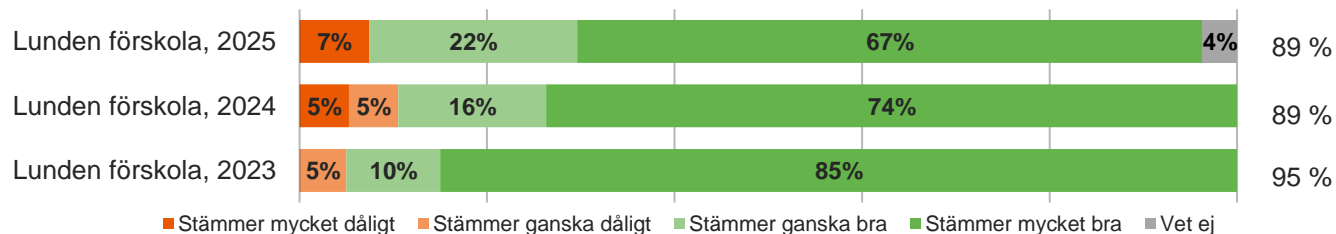
### Mitt barn trivs i förskolan



### Förskolan arbetar med att förebygga och motverka diskriminering och kränkande handlingar

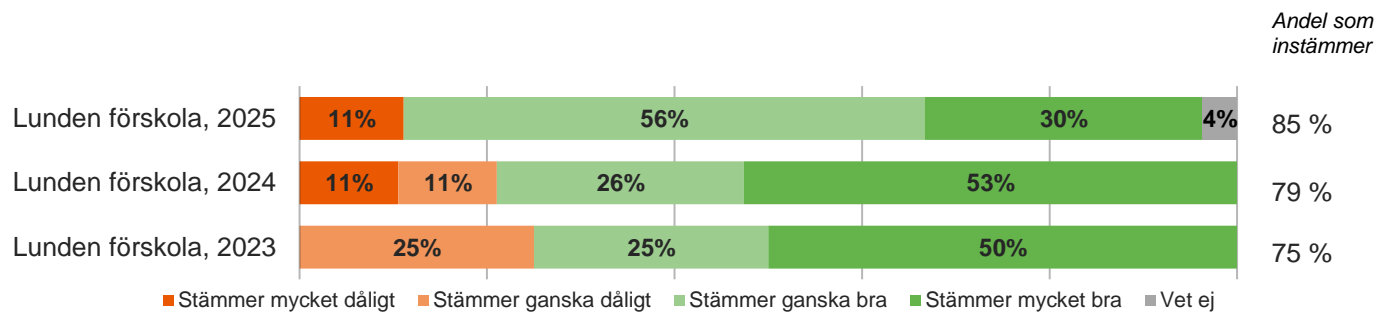


### Det finns ett respektfullt förhållningssätt mellan personal och barn på förskolan

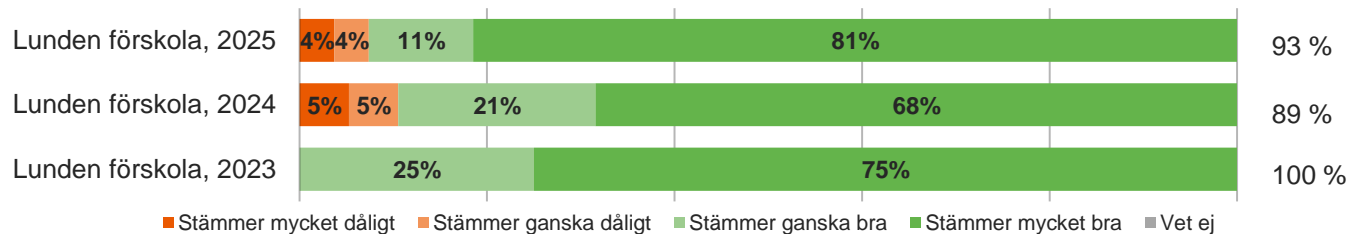


## Styrning och ledning

### Jag har förtroende för förskolans ledning



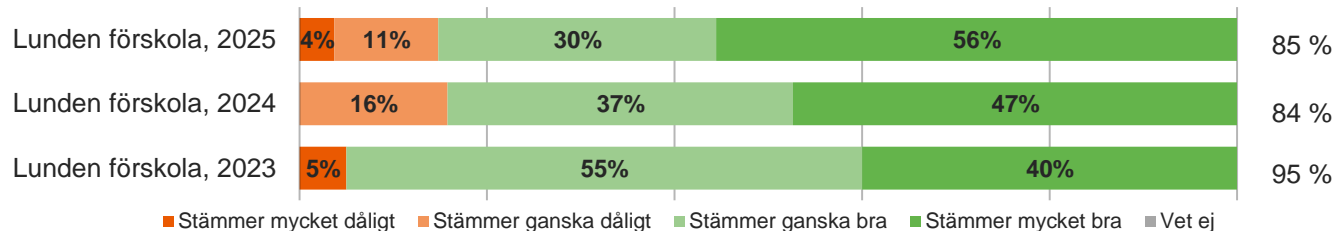
### Jag har förtroende för personalen på förskolan



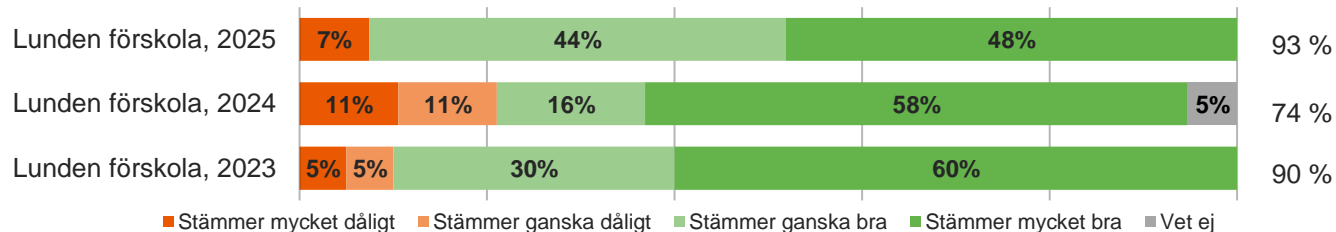
## Förskola och hem

### Jag får tydlig information om hur mitt barn utvecklas

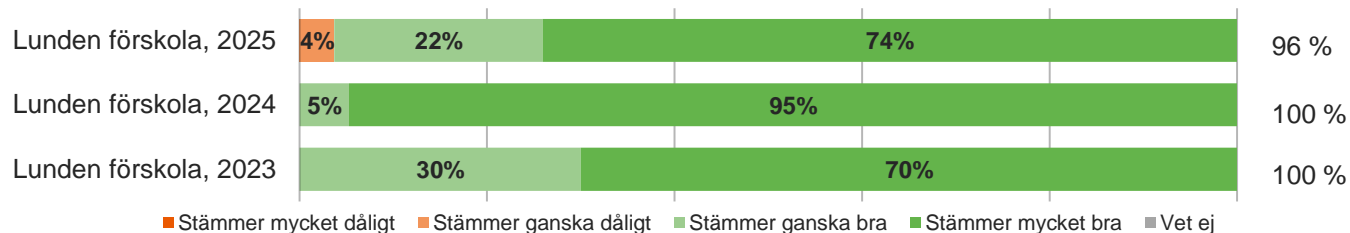
Andel som instämmer



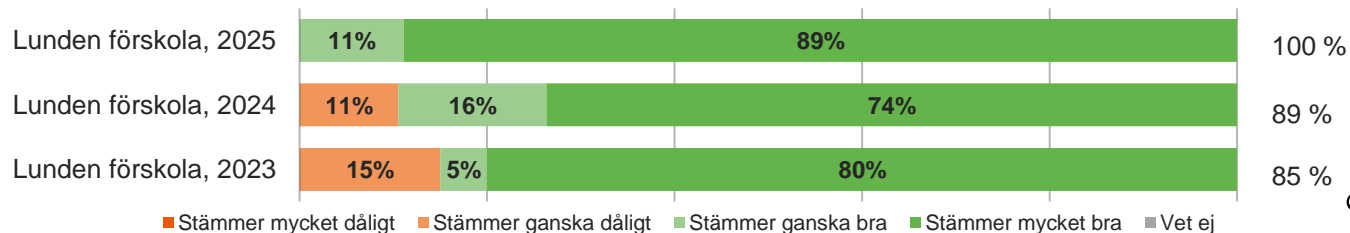
### Förskolan ger mig möjlighet att vara med och diskutera hur mitt barn stöds på bästa sätt



### Förskolan har informerat om hur de arbetar utifrån läroplanen

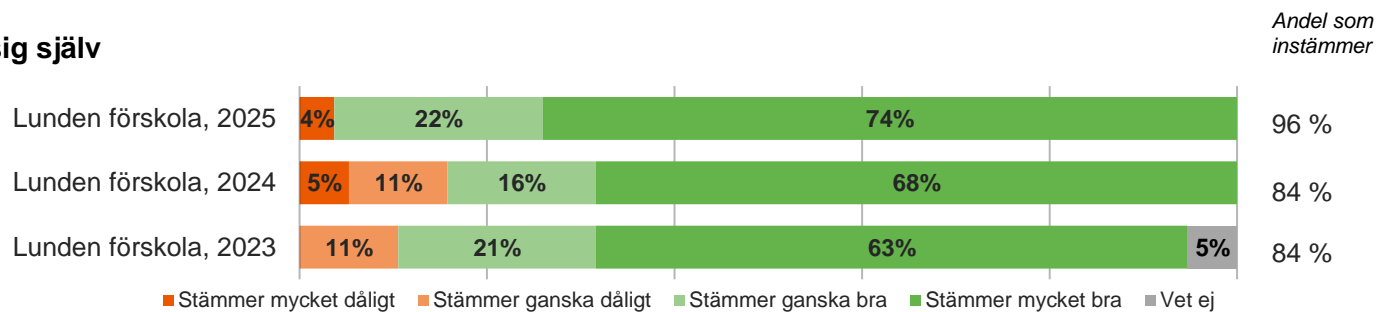


### Jag vet vem på förskolan jag ska vända mig till med olika frågor eller problem

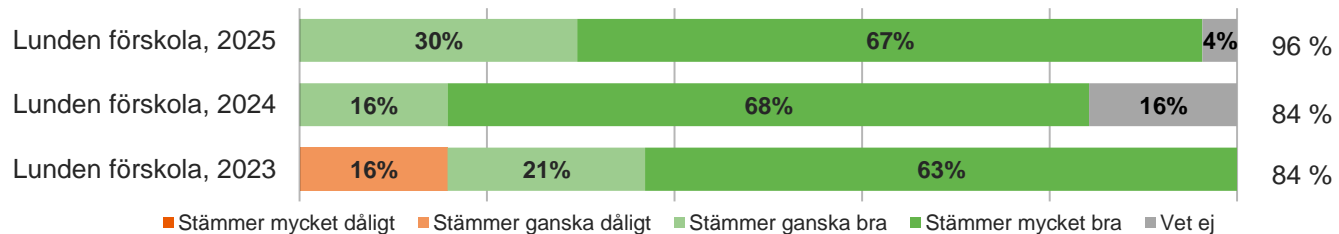


## Kommunspecifika frågor: Täby

### Förskolan möjliggör för mitt barn att få vara sig själv



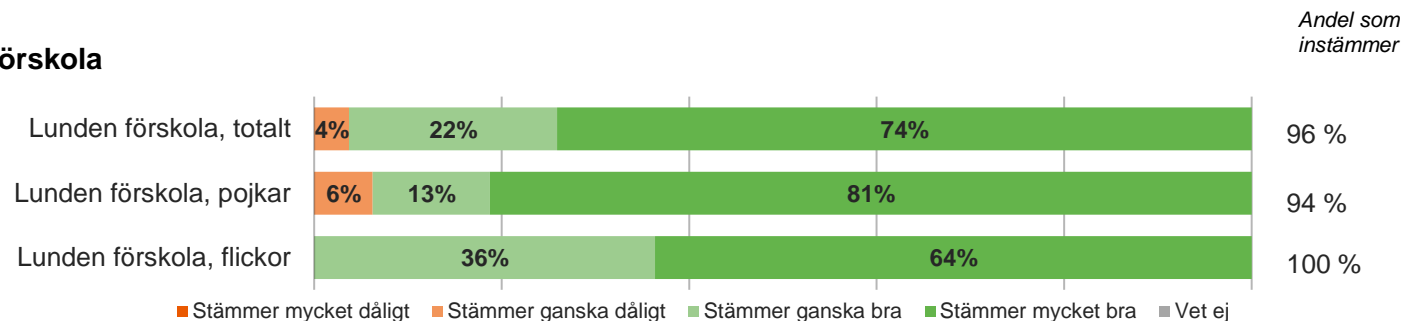
### Det är mitt intryck att lunchen på mitt barns förskola är en trevlig stund på dagen



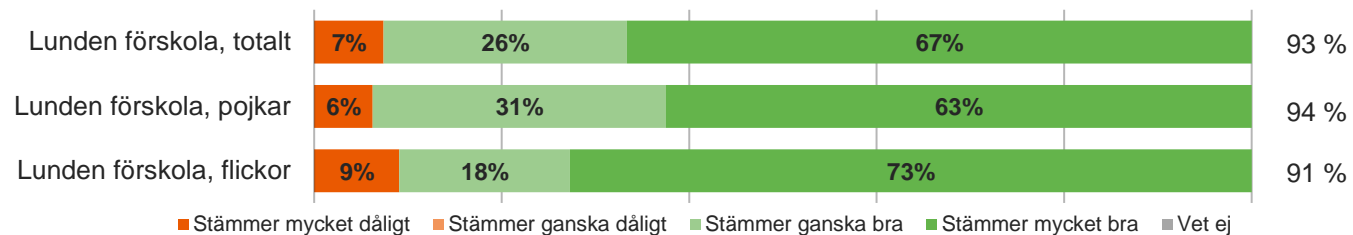
## 4.3. Jämförelse per kön

### Övergripande frågor

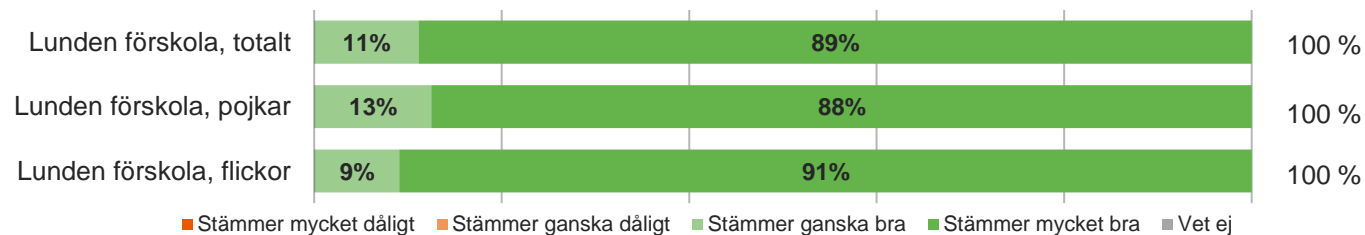
#### Jag är nöjd med verksamheten i mitt barns förskola



#### Jag kan rekommendera mitt barns förskola

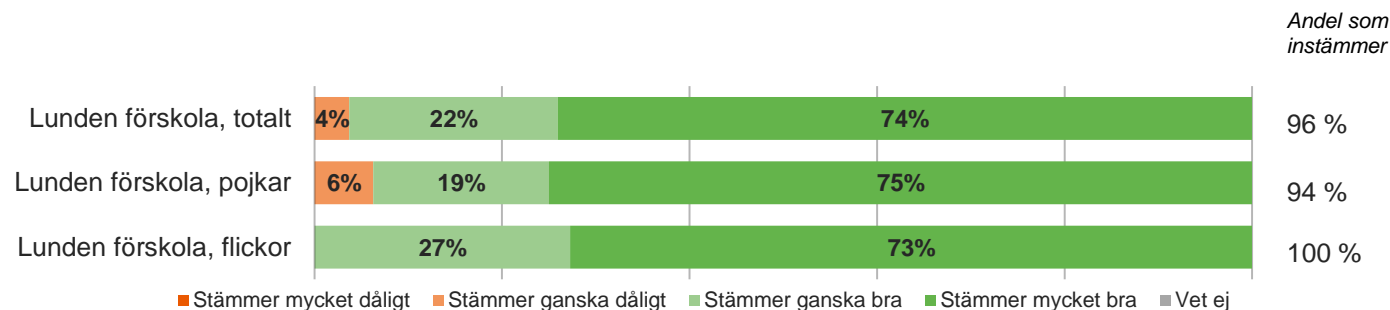


#### Mitt barn går på den förskola som jag vill

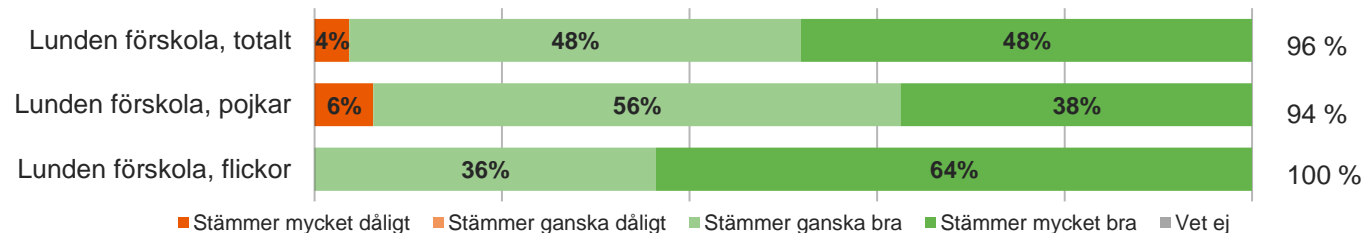


## Omsorg, utveckling och lärande

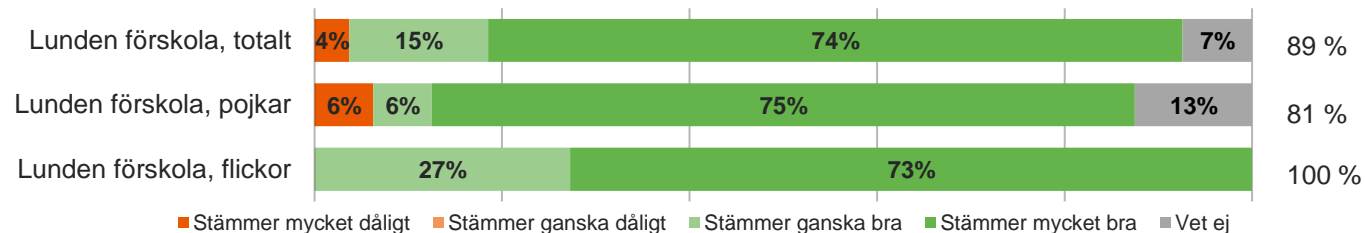
### Verksamheten är stimulerande för mitt barn



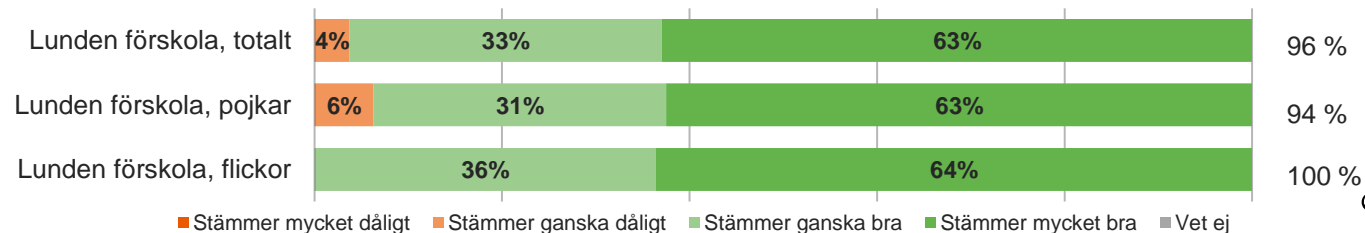
### Mitt barn får det stöd och den hjälp som behövs



### Förskolan utvecklar mitt barns tillit till sin egen förmåga

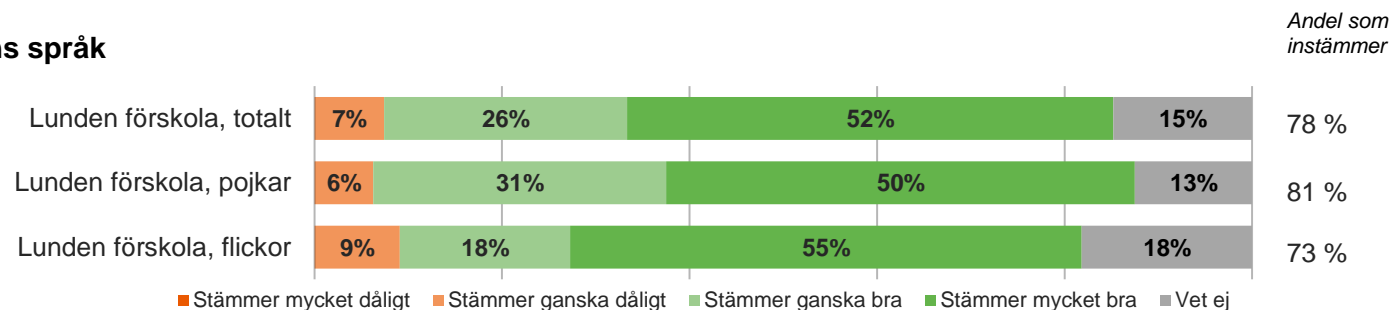


### Personalen är engagerade i mitt barns utveckling

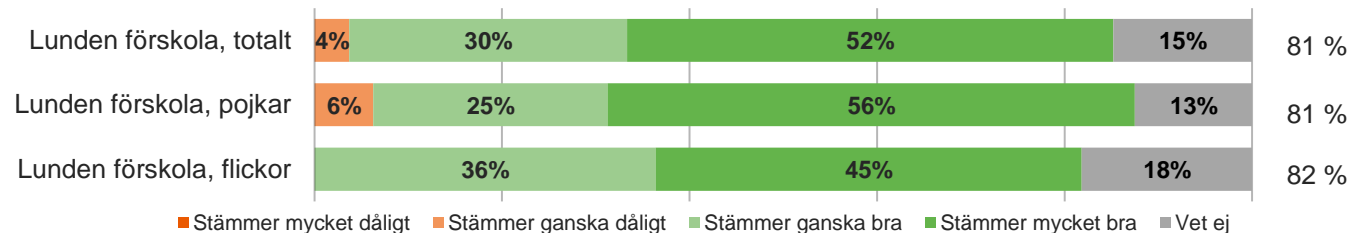


## Omsorg, utveckling och lärande, forts.

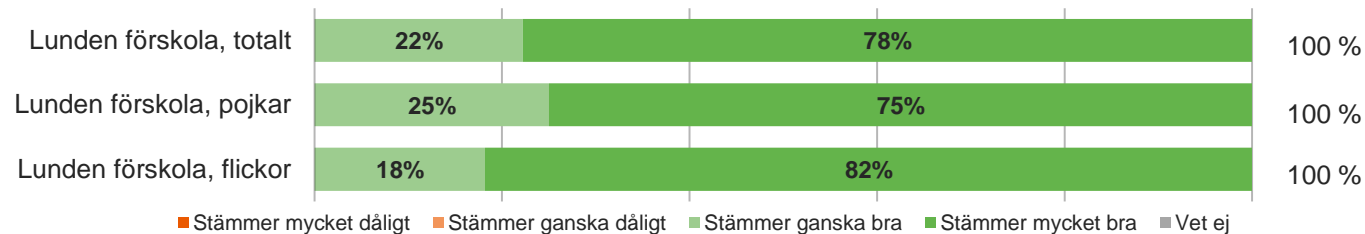
### Förskolan arbetar med att utveckla mitt barns språk



### Förskolan arbetar med att utveckla mitt barns förståelse för matematik



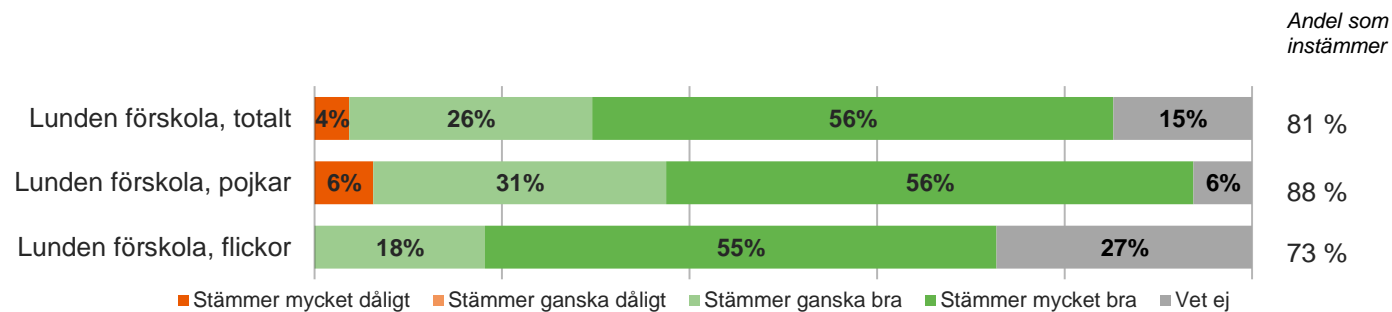
### Förskolan arbetar med att utveckla mitt barns förståelse för naturvetenskap och teknik



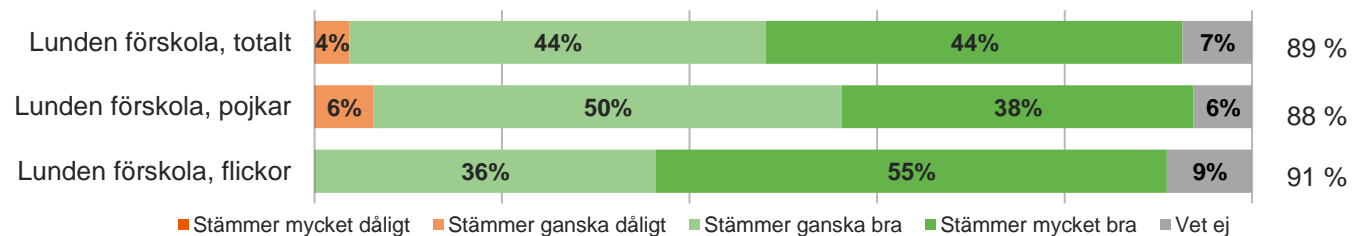


## Barns delaktighet och inflytande

### I förskolan tränas mitt barn att ta ansvar

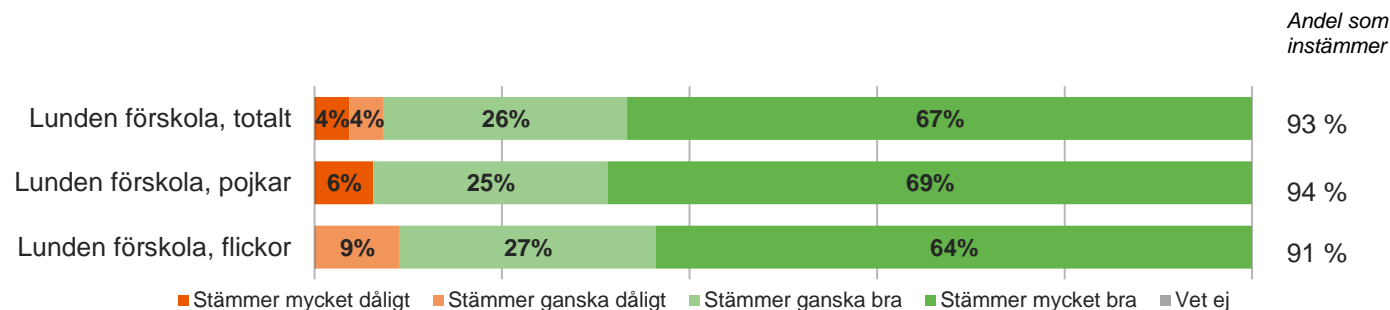


### Mitt barns tankar och intressen tas till vara

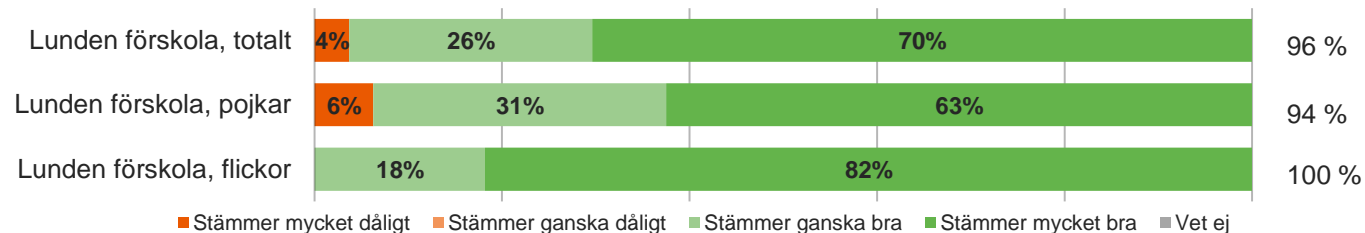


## Normer och värden

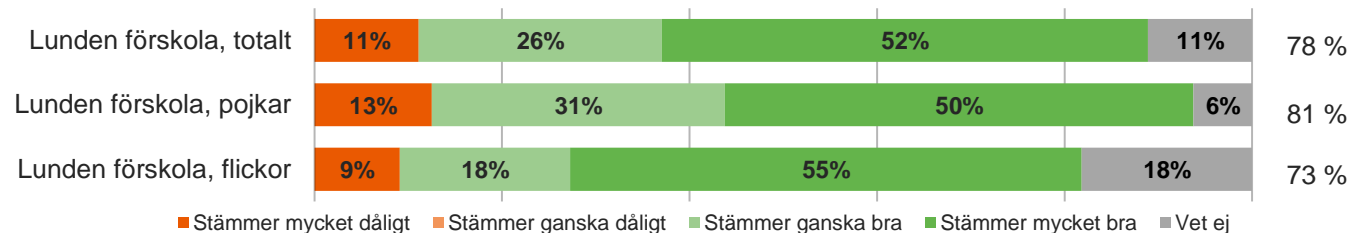
### Mitt barn är tryggt i förskolan



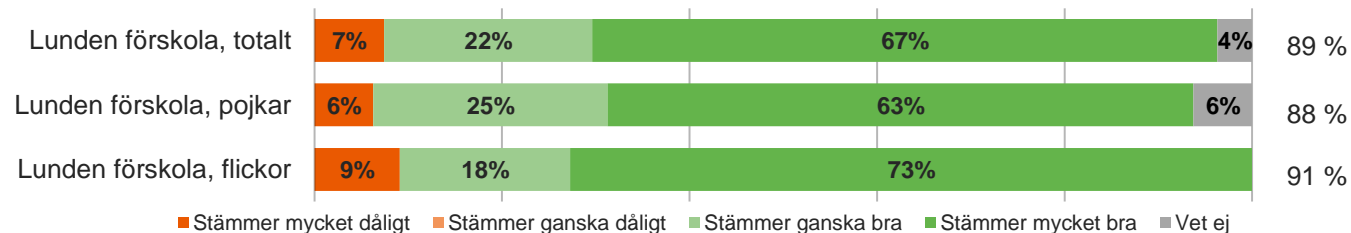
### Mitt barn trivs i förskolan



### Förskolan arbetar med att förebygga och motverka diskriminering och kränkande handlingar

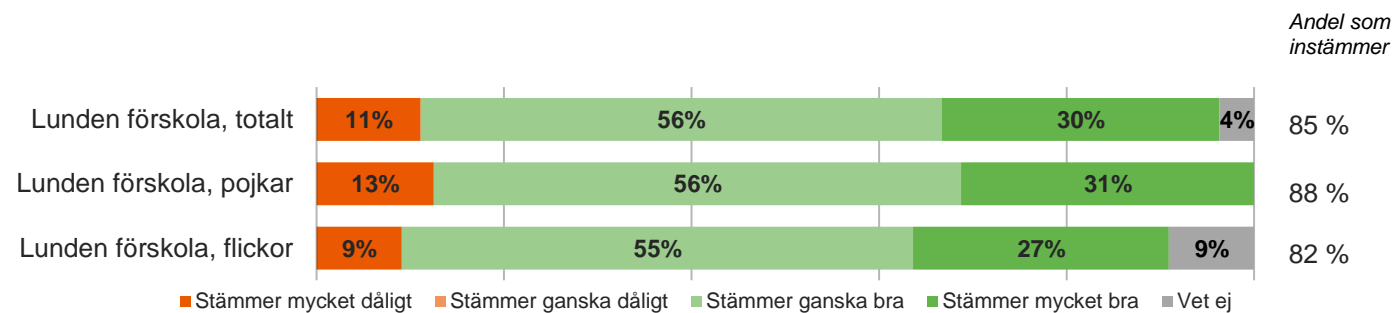


### Det finns ett respektfullt förhållningssätt mellan personal och barn på förskolan

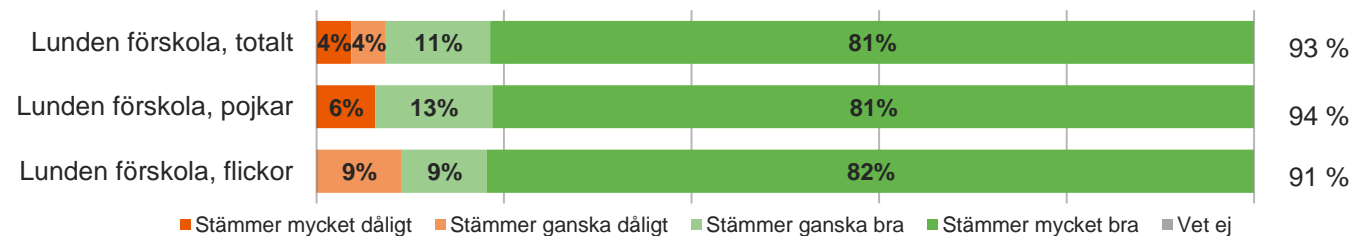


## Styrning och ledning

### Jag har förtroende för förskolans ledning



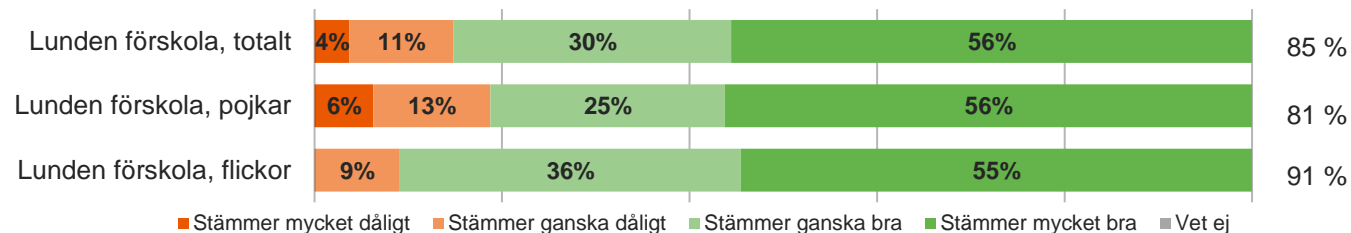
### Jag har förtroende för personalen på förskolan



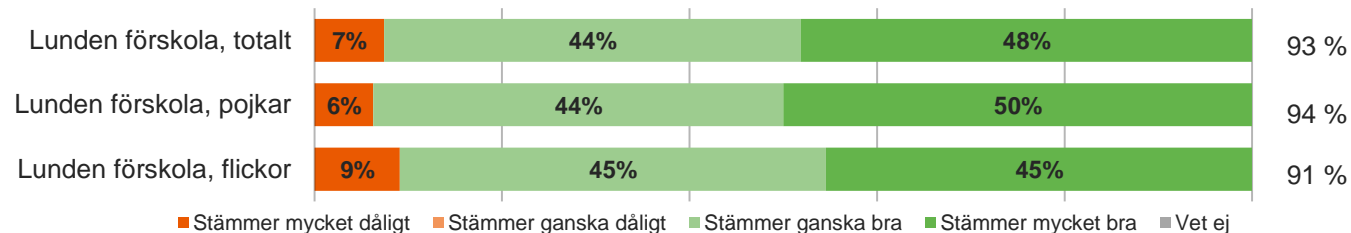
## Förskola och hem

### Jag får tydlig information om hur mitt barn utvecklas

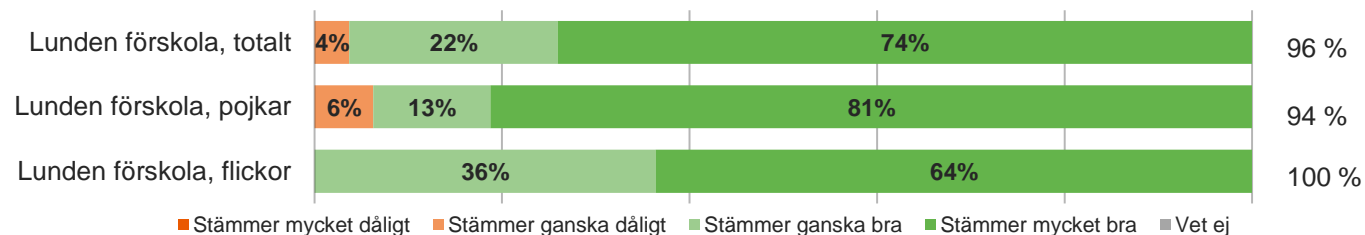
Andel som instämmer



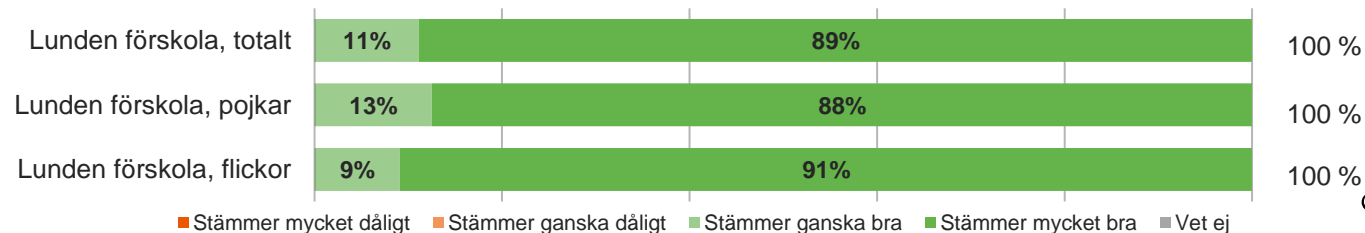
### Förskolan ger mig möjlighet att vara med och diskutera hur mitt barn stöds på bästa sätt



### Förskolan har informerat om hur de arbetar utifrån läroplanen

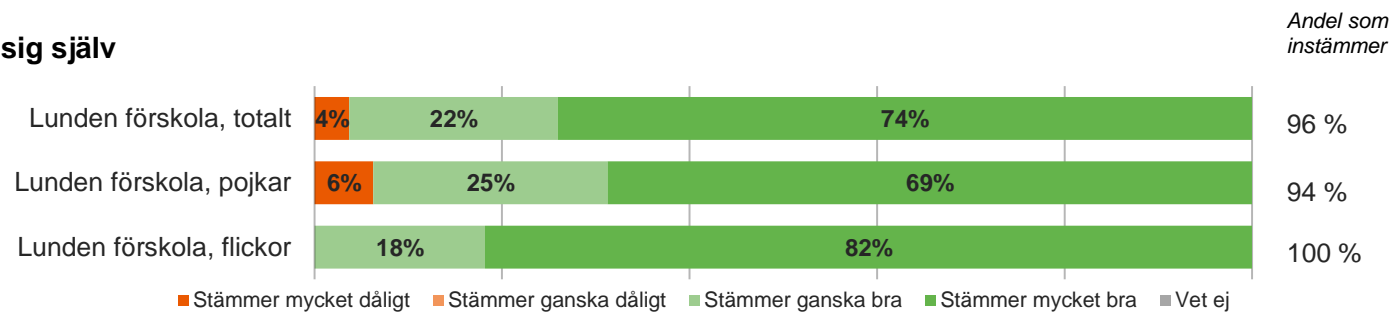


### Jag vet vem på förskolan jag ska vända mig till med olika frågor eller problem



## Kommunspecifika frågor: Täby

### Förskolan möjliggör för mitt barn att få vara sig själv



### Det är mitt intryck att lunchen på mitt barns förskola är en trevlig stund på dagen

